

# КАЗАХСТАН В ЦИФРАХ 2025

Экономические и  
социальные показатели

**GTAI** GERMANY  
TRADE & INVEST



**АНК**

**VDW**

Verband der Deutschen  
Wirtschaft in der  
Republik Kasachstan



INTERNATIONAL





TOO DEinternational Kasachstan als Servicedienstleister bei der Delegation der Deutschen Wirtschaft für Zentralasien bietet professionelle und komplette Dienstleistungen aus einer Hand. Wir unterstützen unsere Kunden von der Marktanalyse über die Vermittlung geeigneter Partner bis hin zur Firmengründung und in den Bereichen Rechtsberatung, Operatives Management und Office-in-Office-Lösungen, Buchhaltung und mehr.

TOO DEinternational Kasachstan в качестве сервисной компании Представительства Германской Экономики в Центральной Азии предлагает профессиональные и комплексные услуги из одних рук. Мы поддерживаем наших клиентов от анализа рынка и поиска деловых партнеров до открытия компаний, а также в области юридических и налоговых вопросов, оперативного управления и решений в вопросах бизнес-присутствия в стране с использованием модели Office-in-Office, бухгалтерского учета и пр.

DEinternational Kasachstan  
Businesszentrum „Esentai City“  
Nurlan Kapparov Str., 402, R6, 1. Etage  
050044 Almaty, Kasachstan  
Tel.: +7 727 356 10 61  
E-Mail: [info@ahk-za.kz](mailto:info@ahk-za.kz)  
Webseite: <https://zentralasien.ahk.de/de>



**Ihr Partner in Zentralasien**  
**Ваш партнер в Центральной Азии**







# Содержание

---

<b>ПРИВЕТСТВЕННОЕ СЛОВО .....</b>	<b>4</b>
Приветственное слово главы Представительства германской экономики в Центральной Азии Эдуарда Кинсбрунера .....	4
<b>ОБЩАЯ ХАРАКТЕРИСТИКА Казахстан .....</b>	<b>6</b>
<b>ЭКОНОМИЧЕСКИЕ ПОКАЗАТЕЛИ .....</b>	<b>9</b>
Валовый внутренний продукт .....	9
Промышленное производство .....	12
Энергетика .....	14
Инвестиции .....	16
Внешняя торговля .....	20
Инфляция, процентные ставки, валюта .....	23
Государственный бюджет .....	24
<b>СОЦИАЛЬНЫЕ ПОКАЗАТЕЛИ .....</b>	<b>26</b>
<b>ЭКОНОМИЧЕСКИЙ ПРОГНОЗ Казахстан .....</b>	<b>30</b>
ГТАИ: Виктор Эбель «Экономика Казахстана остается незатронутой таможенным спором с США» .....	30
<b>ИНФОРМАЦИЯ ОТ ПАРТНЕРОВ .....</b>	<b>32</b>
RSP International: Николай Кнопп «Разрешение споров в Казахстане: Навигатор по ключевым механизмам (Суды, Арбитраж, Медиация, МФЦА)» .....	32
DEinternational Казахстан: Анастасия Михайлова, Дарья Ледер «Трудовые отношения с иностранными гражданами в Казахстане: правовой режим и особенности налогообложения» .....	33
<b>ПОЛИТИЧЕСКОЕ И ЭКОНОМИЧЕСКОЕ СОТРУДНИЧЕСТВО .....</b>	<b>40</b>
<b>ВАЖНЫЕ АДРЕСА .....</b>	<b>43</b>
<b>ВЫХОДНЫЕ ДАННЫЕ .....</b>	<b>48</b>





### **Эдуард Кинсбрунер**

Глава Представительства германской экономики в Центральной Азии

### **Уважаемые читатели,**

я рад приветствовать Вас в текущем выпуске журнала «Казахстан в цифрах». Это издание является традиционным справочником для вашего бизнеса в Казахстане, предоставляя Вам информацию по всем первоначальным вопросам о самом перспективном рынке для ведения бизнеса в Центральной Азии и об актуальном развитии.

В нынешние непростые с экономической и геополитической точек зрения времена Центральная Азия является одним из регионов, характеризующихся стабильностью и впечатляющим экономическим ростом. Республика Казахстан является якорной страной в этом интересном регионе. Уверенный экономический рост в стране продолжается и в текущем году, хотя в некоторых областях, безусловно, существуют проблемы. Тем не менее, как показало недавнее исследование делового климата в Центральной Азии и Казахстане, опрошенные компании преимущественно оценивают деловую ситуацию как хорошую и удовлетворительную. Каждая вторая компания также ожидает позитивного развития событий. Компании более осторожны в своих оценках экономической ситуации на ближайшие 12 месяцев. Определенную роль здесь играет текущая неопределенность на мировых рынках.



Delegation der Deutschen  
Wirtschaft für Zentralasien  
Представительство Германской  
экономики в Центральной Азии



Торговые барьеры и конфликты, а именно политическое регулирование цепочек поставок, таможенные пошлины и субсидии, являются наиболее часто упоминаемыми глобальными проблемами. Компании, участвовавшие в весеннем опросе, считают нехватку квалифицированной рабочей силы одним из самых больших экономических рисков. На втором месте – условия экономической политики, на третьем – колебания валютных курсов.

Я хотел бы рассказать Вам о деловых возможностях, которые открываются в Казахстане, в шести сферах, не выстраивая, однако, определенную иерархию.

Во-первых, для немецких компаний по-прежнему существуют огромные возможности в энергетическом секторе, как традиционном, так и в области возобновляемых источников энергии. В настоящее время Казахстан является третьим по значимости поставщиком сырой нефти в Германию. Немецкие технологии широко используются при добыче и переработке нефти на западе страны. В то же время немецкие компании играют ведущую роль в области возобновляемых источников энергии и энергоэффективности в рамках крайне важной декарбонизации казахстанской экономики.

Во-вторых, в сырьевом секторе Казахстан является партнером, который не только обладает необходимым сырьем для немецкой промышленности, но и благоприятствует немецкой экономике как партнер по сотрудничеству. В нынешней ситуации, когда в Китае действуют ограничения на экспорт, а в мире наблюдается дефицит мировых месторождений, это преимущество нельзя недооценивать.

В-третьих, девятая по площади страна мира обладает огромным потенциалом в сельскохозяйственном секторе, который может быть оптимально использован с помощью немецких технологий и опыта, например, в области сельскохозяйственного машиностроения и агрохимии. Кроме того, немецкие технологии могут внести важный вклад в управление водными ресурсами – сложную задачу в регионе Центральной Азии и Казахстана.

В-четвертых, следует упомянуть логистическое расположение страны в центре между Европой и Восточной Азией, что представляет собой как возможность, так и вызов. На протяжении многих лет немецкие логистические компании следят за тем, чтобы поток товаров по новым Шелковым путям через Казахстан и Центральную Азию не останавливался. Не только возникающие и существующие транзитные маршруты, но и коридоры развития используют немецкие технологии в сфере логистики и инфраструктуры для развития Центральной Азии и Казахстана.

В-пятых, именно люди, самый важный и самый дефицитный ресурс, делают страну интересной. Квалифицированная рабочая сила, обучение и образование – немецкий опыт, например, в области дуального профессионального обучения, может помочь местным и немецким компаниям в Казахстане. Кроме того, есть возможности для циркулярной трудовой миграции. Например, казахстанские квалифицированные рабочие могли бы восполнить нехватку квалифицированной рабочей силы в Германии, накопить опыт и знания и использовать их в Казахстане после возвращения.

Шестой фактор, который следует упомянуть, – растущая индустриализация. Увеличение создания добавленной стоимости на местном уровне в Казахстане и использование природных преимуществ Казахстана с точки зрения энергии, ресурсов и географического положения может быть взаимовыгодным для обеих стран.

Перечисленные пункты не являются исчерпывающими; в Казахстане существует множество интересных возможностей для компаний, открытых к сотрудничеству. В этой публикации Вы найдете необходимые цифры и информацию о некоторых аспектах в законодательной базе. И, конечно, мы, как Представительство германской экономики в Центральной Азии, всегда готовы помочь Вам, если у вас возникнут дополнительные вопросы. Мы надеемся, что Вам понравится эта публикация.

**Ваш  
Эдуард Кинсбрунер**

# ОБЩАЯ ХАРАКТЕРИСТИКА



## КАЗАХСТАН

<b>Площадь:</b>	2.724.900 км <sup>2</sup>
<b>Население:</b>	20,37 млн. (на 1 июня 2025 г.)
<b>– Плотность населения:</b>	7,5 жителей на км <sup>2</sup>
<b>– Прирост численности населения:</b>	+1,27 % (1 января 2025/1 января 2024)
<b>– Возрастная структура:</b>	0-15 лет: 30,6%; 16-62 года: 57,2%; 63 лет и выше: 12,1%
<b>– Структура населения по полу:</b>	51,1% женщины, 48,9% мужчины
<b>– по национальности (наибольшие):</b>	казахи: 71,3%; русские: 14,6%; узбеки: 3,3%; украинцы: 1,8%; уйгуры: 1,5%; немцы: 1,1%.
<b>– Урбанизация:</b>	63% городское население, 37% сельское население
<b>Уровень неграмотности населения 2018:</b>	0,2
<b>Языки деловой коммуникации:</b>	Казахский, русский, английский
<b>Административно-территориальное деление:</b>	17 областей и три города республиканского значения (столица Астана, Алматы, Шымкент)



ВАЖНЫЕ ПЕРСОНЫ

Президент:	Касым-Жомарт Токаев
Премьер-министр:	Олжас Бектенов
Полномочия по экономическим вопросам в правительстве:	Роман Скляр (первый заместитель премьер-министра); Ермек Кошербаев (заместитель премьер-министра); Мурат Нуртлеу (заместитель премьер-министра – министр иностранных дел, ответственный за иностранные инвестиции); Серик Жумангарин (заместитель премьер-министра – министр национальной экономики); Канат Бозумбаев (заместитель премьер-министра); Мади Такиев (министр финансов); Ерсайын Нагаспаев (министр промышленности и строительства); Ерлан Аккенженов (министр энергетики); Арман Шакалиев (министр торговли и интеграции); Жаслан Мадиев (министр цифрового развития, инноваций и аэрокосмической промышленности); Нурлан Сауранбаев (министр транспорта); Айдарбек Сапаров (министр сельского хозяйства); Ерлан Нысанбаев (министр экологии и природных ресурсов)

ПРАЗДНИЧНЫЕ ДНИ 2026 г.

1–2 января	Новый Год
7 января	Рождество Христово (православное)
8 марта	Международный женский день
21–23 марта	Наурыз мейрамы (Новый год / праздник весны)
01 мая	Праздник единства народов Казахстана
07 мая	День защитника Отечества
09 мая	День Победы
27 мая	Исламский праздник жертвоприношения (Курбан Айт, Ид аль-Адха)
06 июля	День столицы
30 августа	День Конституции Республики Казахстан
25 октября	День Республики
16 декабря	День Независимости Казахстана

\*) на начало июля 2025 г.

ЧАСОВЫЕ ПОЯСА

В Казахстане один часовой пояс: UTC +5 / CET +4 часа

ЛЕТНЕЕ ВРЕМЯ

В Казахстане не переходят на «летнее» время.

## ОБЩАЯ ХАРАКТЕРИСТИКА



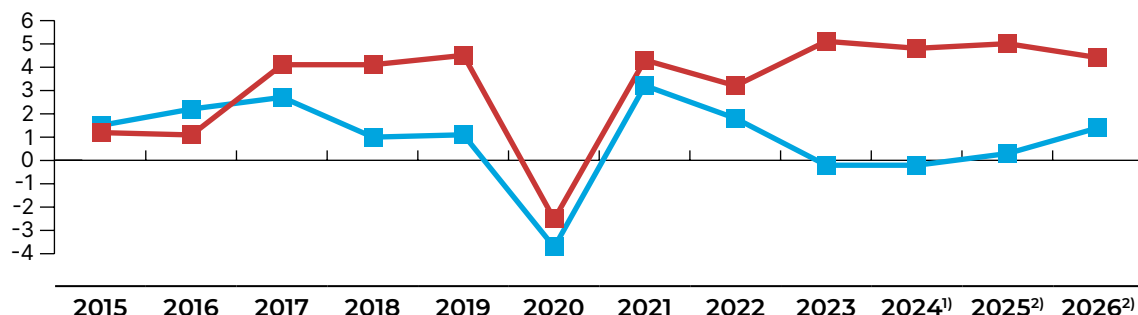
Источники: GTAI

<https://www.liportal.de/kasachstan/ueberblick/>



# ЭКОНОМИЧЕСКИЕ ПОКАЗАТЕЛИ

## Рост ВВП (реальные изменения к предыдущему году, в процентах)



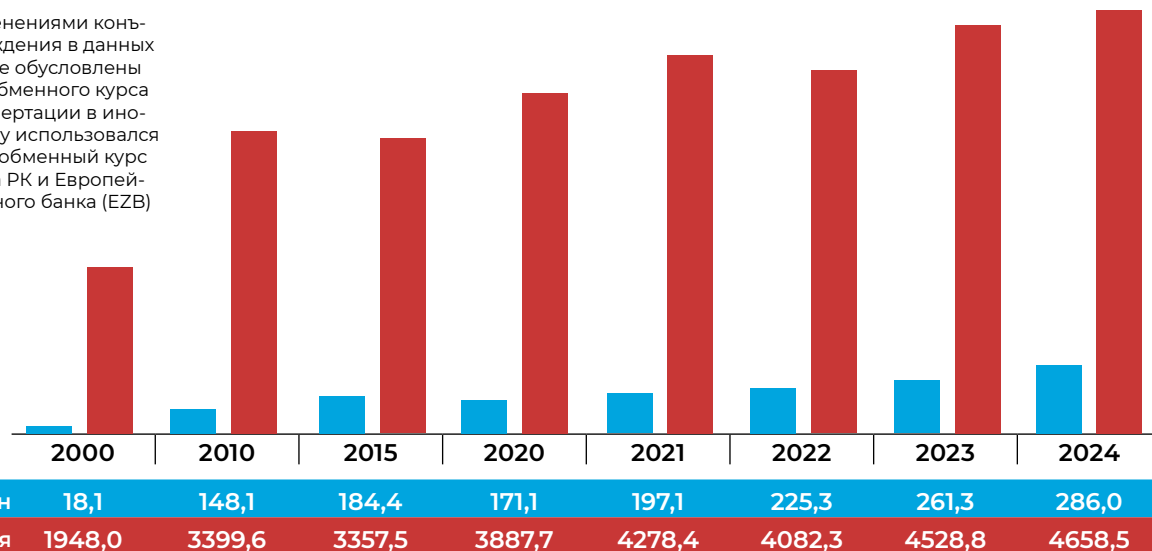
1) предварительно  
2) прогноз

Источники: Бюро национальной статистики Qazstat 2025; Economist Intelligence Unit (EIU) 2025; Федеральное статистическое ведомство Германии (Destatis) 2025; Правительство Германии 2024

## ВВП в рыночных ценах (в млрд. долларов США) <sup>\*)</sup>

После того как в 2020 году кризис, вызванный коронавирусом, резко замедлил бурное экономическое развитие предыдущих лет, рост экономики вновь заметно активизировался. Вероятно, подъем продолжится и в 2025 году, хотя низкие цены на сырьевые товары и ослабление экономики на рынках ключевых клиентов в Казахстане вызывают большую неопределенность. Транспортировка по трубопроводам через Россию, где в феврале 2025 года в результате атаки украинского беспилотника была повреждена насосная станция, также становится все более рискованной. Однако правительство, центральный банк и международные институты также прогнозируют рост ВВП в этом году на уровне около 5 процентов.

\*) Наряду с изменениями конъюнктуры расхождения в данных могут быть также обусловлены изменениями обменного курса валют. При конвертации в иностранную валюту использовался среднегодовой обменный курс валют Нацбанка РК и Европейского центрального банка (EZB)

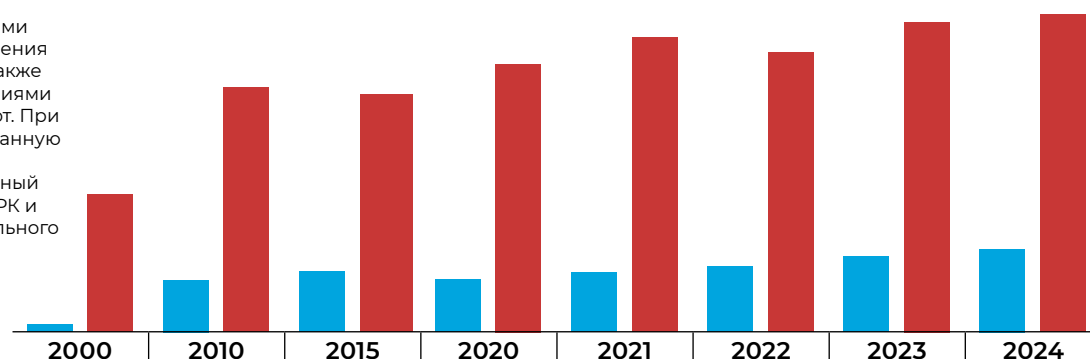


Источники: Qazstat 2025; Destatis 2025; расчеты Germany Trade & Invest 2025

## ВВП на душу населения (в долларах США) <sup>1)</sup>

1) Наряду с изменениями конъюнктуры расхождения в данных могут быть также обусловлены изменениями обменного курса валют. При конвертации в иностранную валюту использовался среднегодовой обменный курс валют Нацбанка РК и Европейского центрального банка (EZB);

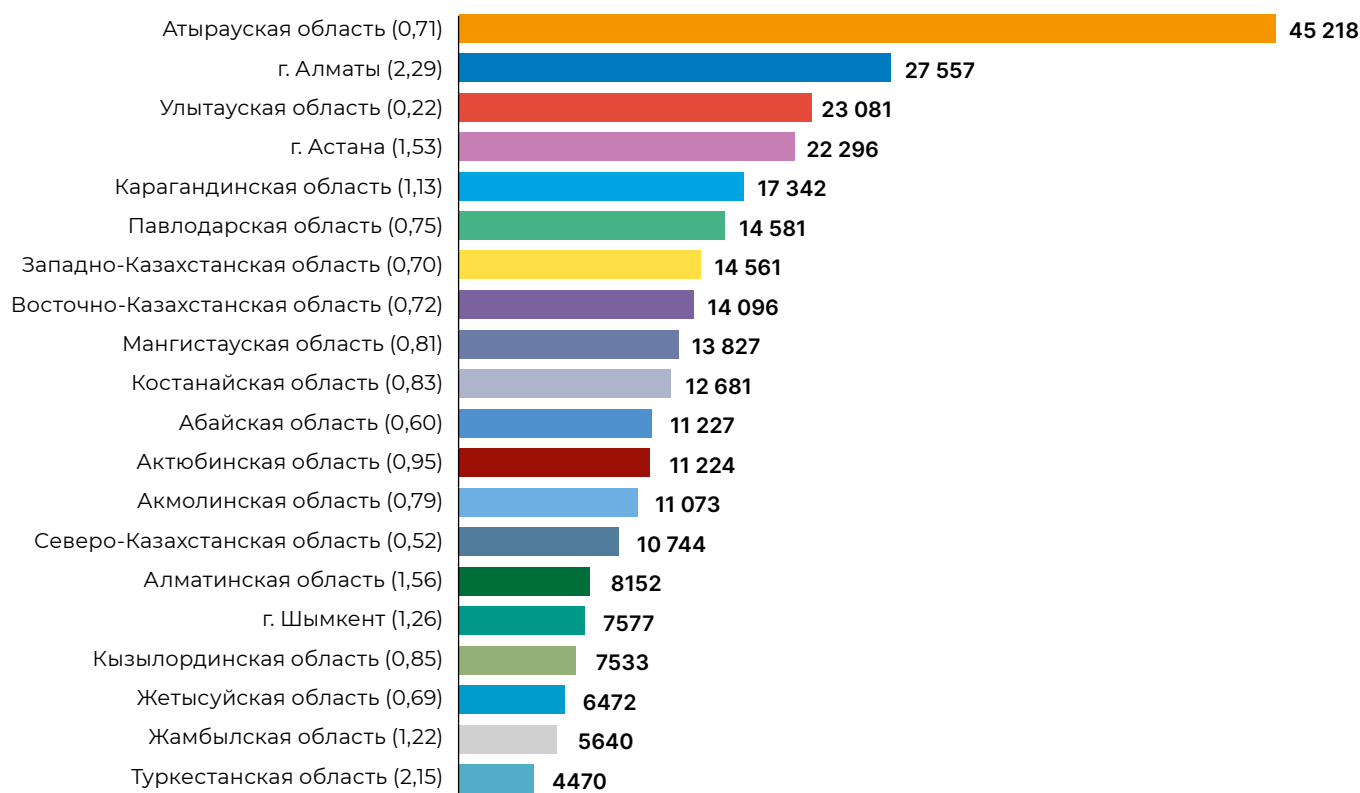
2) предварительно



Источники: Qazstat 2025; Destatis 2025

## ВВП на душу населения по регионам в 2024 г. (в долларах США) <sup>\*)</sup>

Город Алматы, в котором сегодня проживает свыше одной десятой части населения страны, считается самым важным экономическим регионом. Вклад мегаполиса на юго-востоке страны в общий ВВП страны в 2024 г. составляет около одной пятой части ВВП. Кроме того, он является важнейшим перевалочным пунктом для импорта товаров. Атырауская область лидирует в экспорте. Благодаря преобладанию в Атырауской области добычи нефти и высоким доходам от нее, эта область производит самый высокий ВВП на душу населения в Казахстане. Столица Астана также среди первых позиций. Карагандинская и Восточно-Казахстанская области, для которых характерна горнодобывающая промышленность, также вносят достаточно большой вклад в общий ВВП.



Источники: Qazstat 2025; расчеты Germany Trade & Invest 2025

\*) Данные в скобках: численность населения в миллионах на 1 января 2025 г.; конвертация по среднегодовому обменному курсу валют Нацбанка РК

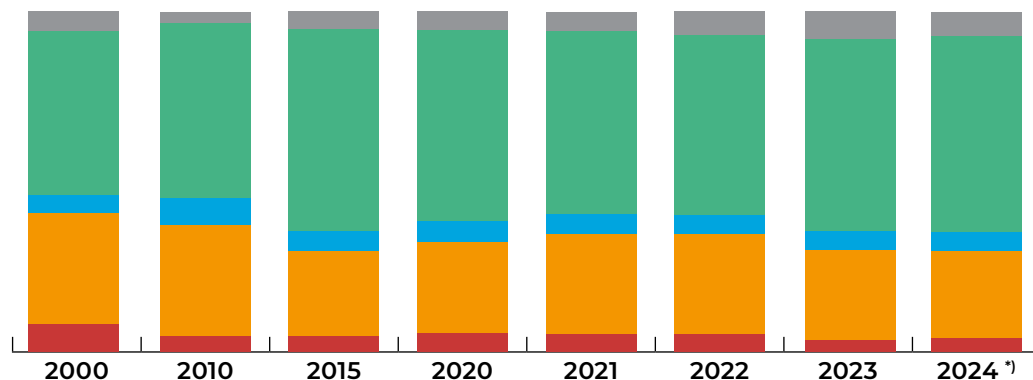


## ВВП по секторам экономики (в процентах)

На долю сферы услуг уже приходится больше половины ВВП. Основными направлениями здесь являются торговля, транспорт и складирование, недвижимость и жилье, а также финансовые и страховые услуги. На долю обрабатывающей промышленности в 2024 году приходилось около четверти от общего объема производства. Строительная отрасль и сельское хозяйство также считаются важными секторами экономики.

\*) предварительно

Источник: Qazstat 2025



# ИССХ ЕВРАЗИЯ 2025

МЕЖДУНАРОДНАЯ КОНФЕРЕНЦИЯ И ВЫСТАВКА ПО БЕТОННЫМ ТЕХНОЛОГИЯМ

Алматы, Казахстан

ОТМЕТЬТЕ В КАЛЕНДАРЕ  
— 03-04 декабря 2025 г. —

На протяжении многих лет строительная отрасль является одной из наиболее стабильных и важных составляющих экономики Казахстана. В частности, отмечается большой спрос на объекты жилищного строительства. ICCX – международные конференции и выставки по бетонным технологиям – организуются с целью распространения международных технологий и ноу-хау в области индустрии сборного железобетона на местных рынках. Метод строительства из сборного железобетона идеально подходит

для быстрого, безопасного и качественного возведения жилых зданий. Ежегодное мероприятие ICCX Евразия предоставляет уникальную возможность пообщаться с представителями отрасли. Мы приглашаем вас принять участие и подробнее узнать о преимуществах индустрии сборного железобетона. Актуальную программу конференции и перечень международных экспонентов вы найдете на нашем сайте.

[www.iccx.org](http://www.iccx.org)

Организатор



При поддержке



Партнеры



## Промышленное производство по основным видам деятельности (реальное изменение по сравнению с предыдущим годом, в процентах)

Самым важным видом деятельности в промышленном производстве в Казахстане в 2024 г. стала обрабатывающая промышленность, доля которой составила 47 процентов. Здесь основным направлением традиционно является производство и обработка металлов. Помимо этого, все большее значение приобретают производство продуктов питания, машиностроение (автомобилестроение) и нефтехимия. Доля горнодобывающей промышленности как второго по значимости вида деятельности промышленного производства с долей в 46 процентов в 2024 году была незначительно меньше чем доля обрабатывающей промышленности. Здесь с большим отрывом доминирует нефтедобыча.

Казахстан в течение продолжительного времени ставит перед собой цель усиленной индустриализации для того, чтобы уменьшить свою зависимость от сырьевого экспорта. Однако страна медленно продвигается к своей цели. Один из примеров - развитие местного автомобилестроения. С началом сборки все большего количества моделей от зарубежных производителей примерно через десять лет они будут составлять большую часть местных продаж новых автомобилей. К другим важным отраслям в обрабатывающей промышленности с показателями роста в 2024 г. выше среднего относятся химическая промышленность, машиностроение и металлургия.



\*) предварительно

Источник: Qazstat 2025



**Объем производства промышленной продукции по отраслям промышленности (в млрд. долларов США) \*)**

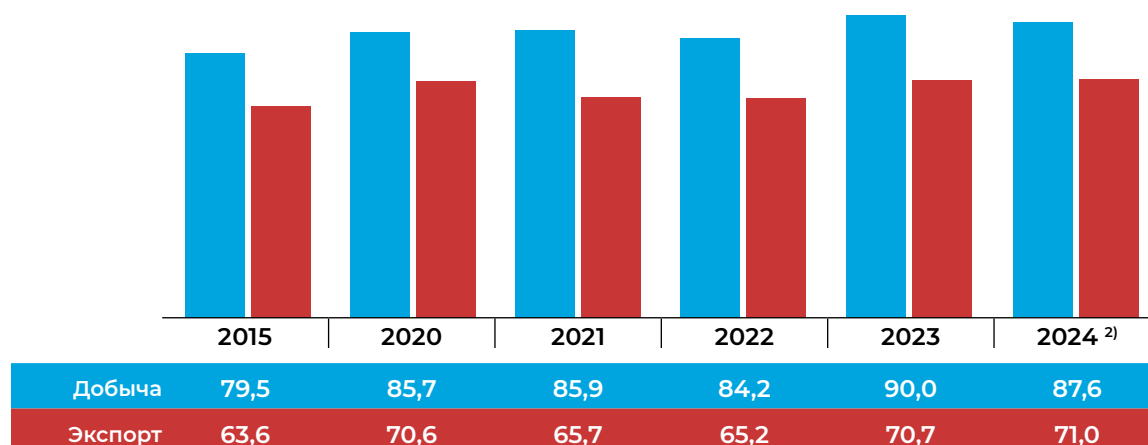
	2010	2015	2023	2024
Промышленное производство, в т.ч.	79,8	66,0	101,7	106,8
..Производство, передача и распределение электроэнергии	4,8	5,7	5,7	4,8
..Горнодобывающая промышленность и разработка карьеров, в т.ч.	49,0	33,6	47,7	47,3
..Добыча сырой нефти и природного газа	41,1	26,5	35,3	33,6
..Добыча металлической руды	4,4	3,2	8,3	9,5
..Обрабатывающая промышленность, в т.ч.	25,3	25,9	47,4	52,2
..Металлургия	10,7	9,6	17,9	20,9
..Машиностроение	2,3	2,8	9,1	9,9
..Производство продуктов питания	4,6	4,8	6,8	7,0
..Коксование и переработка минерального масла	2,3	2,1	2,5	2,6
..Производство стекла и изделий из стекла, керамики, обработка камней и земли	1,3	1,8	2,7	2,8
..Производство автотранспортных средств	0,0	0,4	4,1	2,8
..Производство продуктов химической промышленности	0,7	1,1	2,1	2,4
..Производство напитков	0,9	1,0	2,0	2,0
..Производство других транспортных средств	0,2	0,3	1,0	1,4
..Производство металлических изделий	0,7	0,7	1,0	1,2
..Производство резиновых и пластмассовых изделий	0,5	0,5	1,0	0,9
..Переработка табака	0,5	0,4	0,6	0,6
..Производство электрического оборудования	0,3	0,3	0,7	0,8
..Производство фармацевтической продукции	0,1	0,1	0,3	0,4

\*) Наряду с изменениями конъюнктуры расхождения в данных могут быть также обусловлены изменениями обменного курса валют. При конвертации в иностранную валюту использовался среднегодовой обменный курс Нацбанка РК.

Источник: Qazstat 2025

## Нефть: добыча и экспорт (млн. тонн) <sup>1)</sup>

Добыча нефти с 2000 по 2010 гг. увеличилась более чем в два раза. После этого на протяжении многих лет наблюдалась стагнация. С началом эксплуатации нефтяного месторождения Кашаган в 2016 г. объемы добычи вновь заметно возросли. Значительное увеличение добычи ожидается в 2025 году, когда будет завершено расширение месторождения Тенгиз, которое продолжалось в течение многих лет. Казахстан также планирует добывать сланцевую нефть. Хотя Казахстан все еще находится под влиянием ограничения квот на добычу в рамках ОПЕК+, был дан зеленый свет на увеличение добычи нефти в 2025 году.



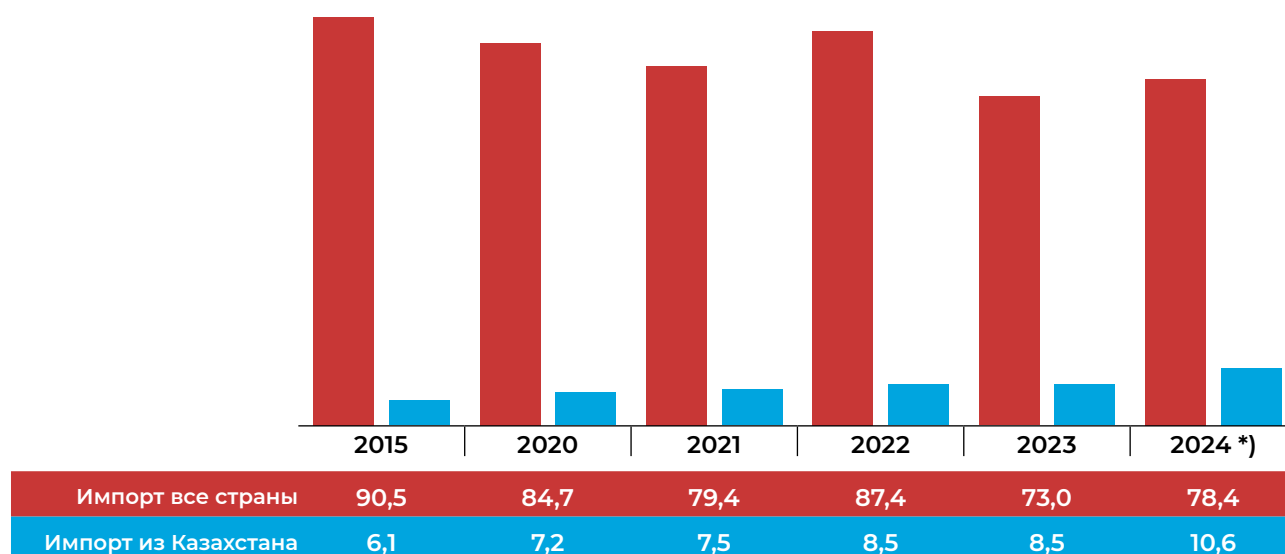
1) включая газовый конденсат;

2) предварительно

Источник: Qazstat 2025

## Импорт нефти Германией, в том числе из Казахстана (млн. тонн)

В 2024 году на Германию приходилось около 14 процентов импорта нефти из Казахстана. Эта страна была третьей по значимости страной-поставщиком для немецкого рынка. Импорт немецкой нефтяной промышленности из Казахстана увеличился на четверть по сравнению с 2023 годом. Это связано в том числе с дополнительными поставками казахстанской нефти по трубопроводу «Дружба» на бранденбургский НПЗ РСК, которые в 2024 году выросли почти до 1,5 млн тонн. Эта тенденция сохранится и в 2025 году.



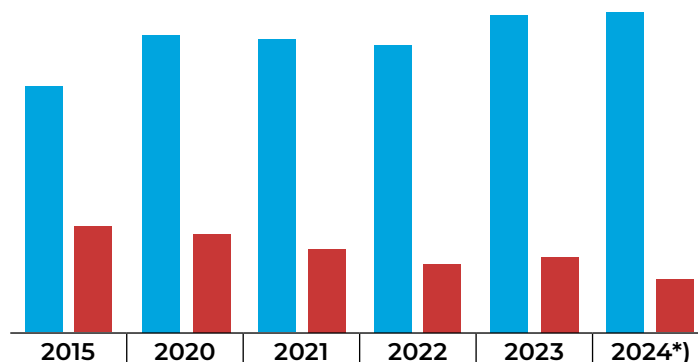
\*) предварительно

Источник: Destatis 2025



## Природный газ: добыча и экспорт (млрд. куб. м)

Добыча газа на протяжении многих лет развивалась довольно динамично. В последнее время объем добычи колебался. Значительные объемы добываются в виде попутного газа при добыче нефти, из которых около трети закачивается обратно в нефтяные месторождения для поддержания там давления. Экспорт газа сокращается, в основном из-за растущего внутреннего спроса – со стороны частных и промышленных потребителей. В настоящее время строится или планируется построить несколько крупных газоперерабатывающих заводов.



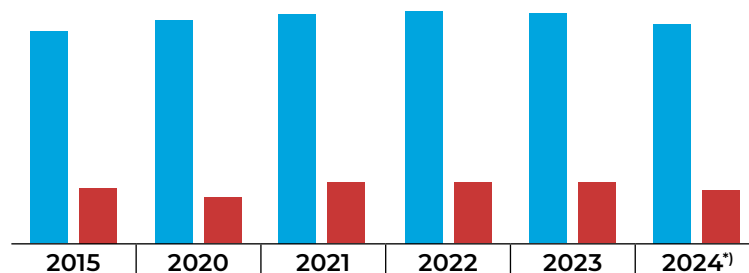
Добыча	45,5	55,1	54,2	53,2	59,0	59,2
Экспорт	21,5	19,8	16,0	12,7	14,7	8,7

Источник: Qazstat 2025

\*) предварительно

## Уголь: добыча и экспорт (млн. тонн)

Уголь остается самым важным энергоносителем в Казахстане. Большая часть добытого в крупных карьерах каменного угля потребляется внутри страны. Однако большие объемы также экспортируются, главным образом в соседнюю Россию.




Добыча	107,3	113,2	116,2	117,8	116,4	112,6
Экспорт	28,0	26,6	28,7	28,7	28,7	27,8

\*) предварительно

Источник: Qazstat 2025

## Производство электроэнергии

Население и промышленность Казахстана получают большую часть электроэнергии от угольных электростанций. К 2030 г. потребность в электроэнергии может возрасти почти до 175 млн. мегаватт-часов. В секторе возобновляемых источников энергии преобладают фотоэлектрические и ветровые электростанции. В 2024 году мощности «зеленой» генерации были увеличены на 165 мегаватт, достигнув примерно 3 гигаватт. Это означает, что в 2024 году почти четверть электростанций работала на возобновляемых источниках, включая гидроэлектростанции и биогазовые установки.

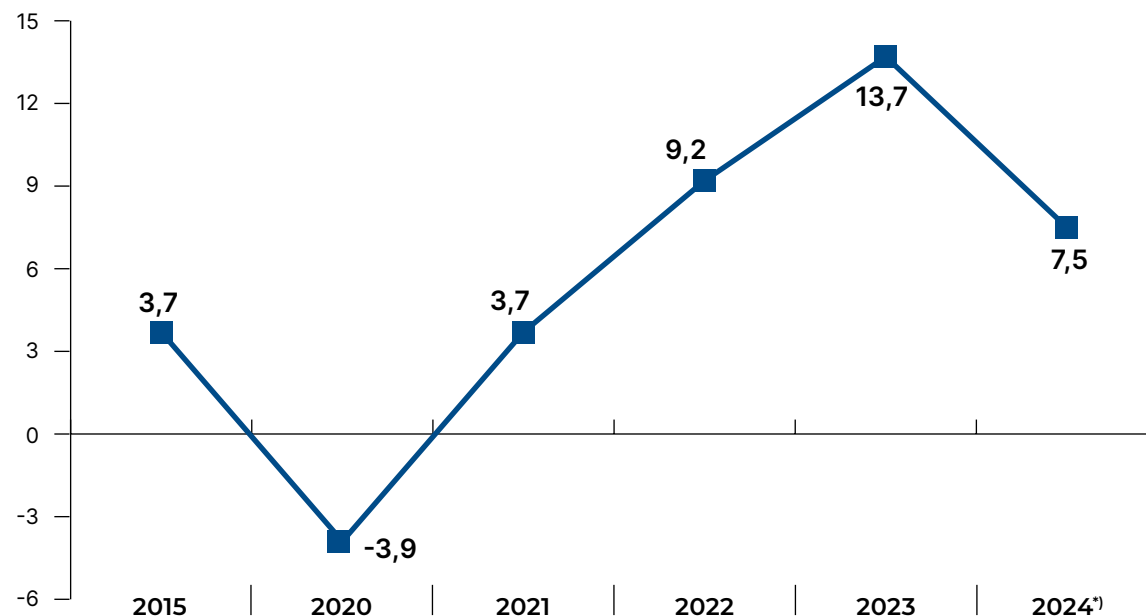


	2020	2021	2022	2023	2024
Всего (млн. мегаватт-час)	108,1	114,4	112,9	112,8	117,9
из них, доля в %:					
ТЭС	80,2	79,7	78,5	77,4	75,0
ГЭС	8,8	8,0	8,1	7,8	9,5
ГТЭС	8,8	9,4	9,7	9,8	10,1
ВИЭ	2,2	3,0	3,6	5,0	5,4

Источник: SamrukEnergy 2025

## Инвестиции в основной капитал (реальное изменение по сравнению с предыдущим годом, в процентах)

После того, как инвестиционная активность в период кризиса коронавируса получала существенный импульс прежде всего благодаря целенаправленной государственной поддержке, в последующий период снова увеличился приток частных инвестиций. В настоящее время основная часть инвестиций направляется в обрабатывающую промышленность, сектор недвижимости и транспортно-логистическую отрасль.

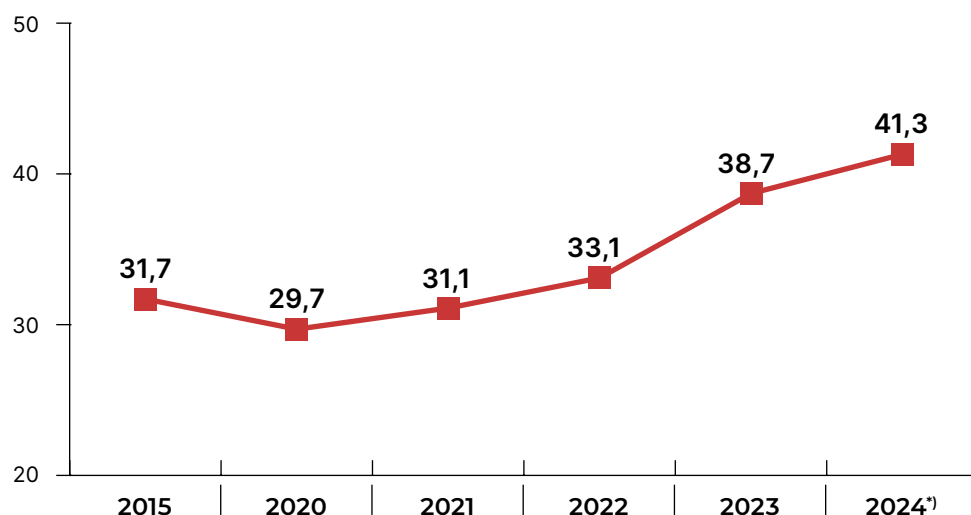


\*) предварительно

Источник: Qazstat 2025

## Валовое накопление основного капитала (в млрд. долларов США) <sup>1)</sup>

В 2024 г. около 30 процентов от общего объема инвестиций были направлены в машины и оборудование в промышленном производстве с целью оснащения новых или модернизации и расширения добывающих и производственных мощностей. Одним из самых важных объектов инвестирования была горнодобывающая промышленность/добыча сырья, на который традиционно приходится большая часть всего валового накопления основного капитала, реализованного в производственной промышленности. В обрабатывающей промышленности по объему инвестиций доминируют металлургия, химический сектор и автомобилестроение. Большинство инвестиций в 2024 году было сделано компаниями за счет собственных средств, пятая часть - за счет средств государственного сектора и около 4 процентов - за счет средств казахстанских коммерческих банков.



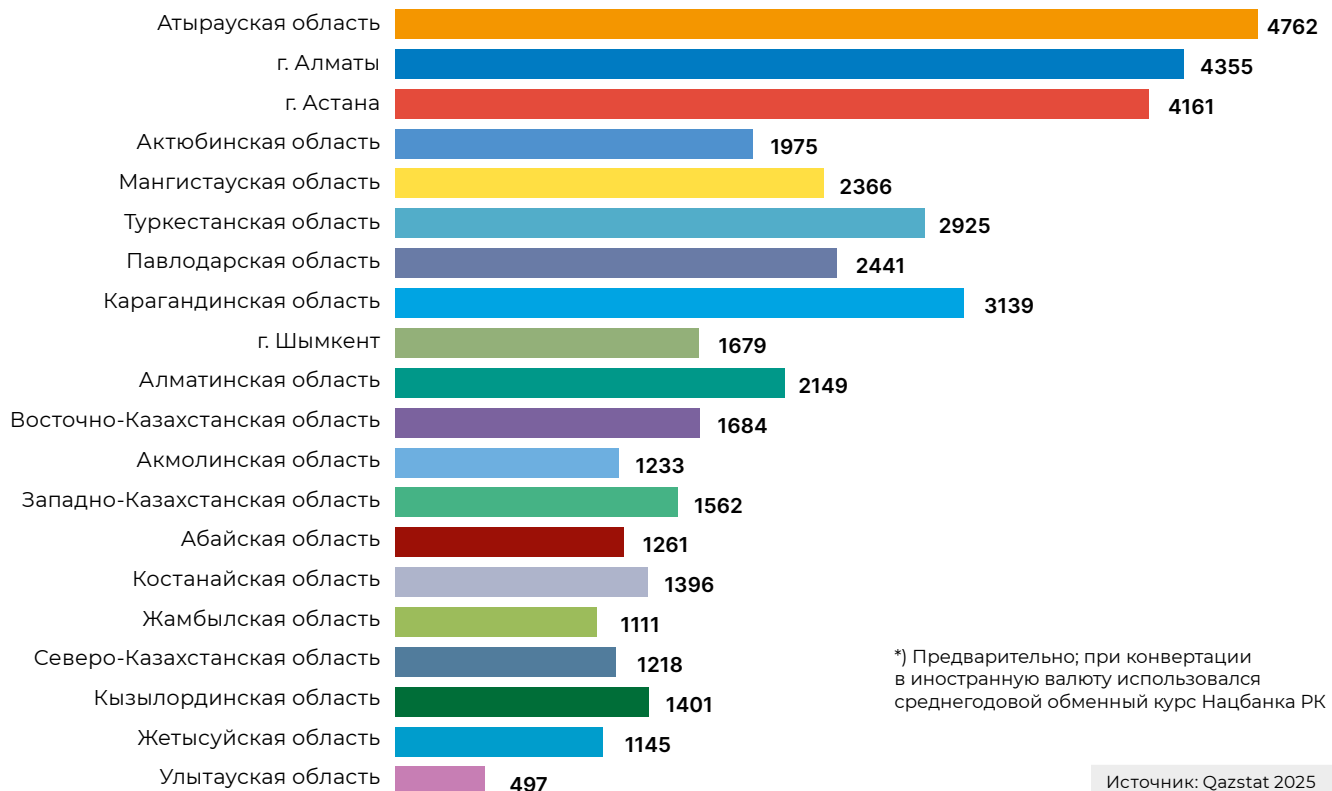
1) Наряду с изменениями конъюнктуры расхождения в данных могут быть также обусловлены изменениями обменного курса валют; при конвертации в иностранную валюту использовался среднегодовой обменный курс Нацбанка РК

2) предварительно

Источник: Qazstat 2025



**Инвестиционный рейтинг по регионам в 2024 г. (в млн. долларов США) \*)**



# RSP

## International

**НАДЁЖНЫЕ ПРАВОВЫЕ  
РЕШЕНИЯ**

**НАДЁЖНЫЕ ПАРТНЁРЫ**

**ВЗГЛЯД В БУДУЩЕЕ**

Австрия | Беларусь | Германия | Грузия | Казахстан | Кыргызстан | Польша | Россия | Украина | Узбекистан

Мы объединяем экспертов с практическим опытом в ключевых регионах Европы и Азии. Наши команды — это юристы, налоговые консультанты, аудиторы и бухгалтеры, которые сопровождают бизнес на всех этапах.

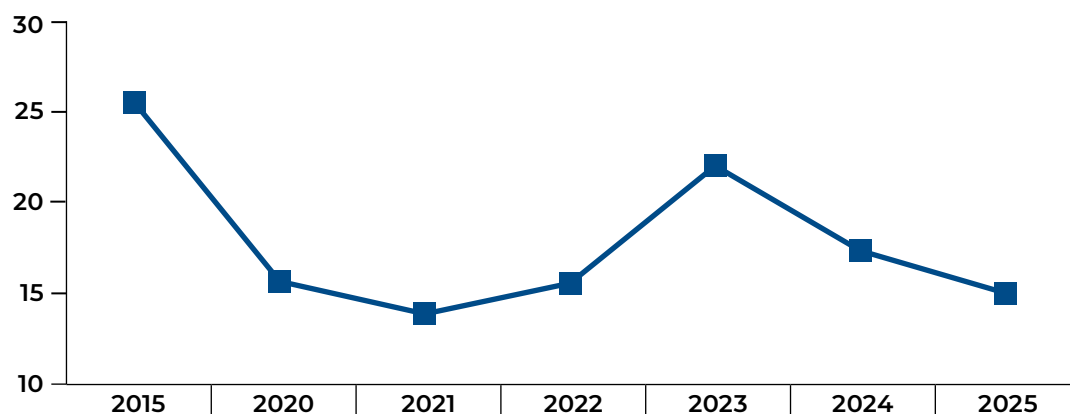
Мы хорошо знаем особенности рынков, в которых работаем, и понимаем реальные задачи бизнеса. Поэтому предлагаем прикладные решения, которые работают в конкретных условиях — от точечных консультаций до комплексного сопровождения.

Мы предлагаем работающие решения и строим долгосрочные партнёрства на основе доверия и экспертизы.

**ТОО «RSP INTERNATIONAL  
(РСП ИНТЕРНЭШНАЛ)»**

Республика Казахстан, 050051 г. Алматы, Медеуский район, Микрорайон Самал-2, д. 33А, блок 2, 21 этаж  
Тел.: +7 (727) 259 91 66 / 259 91 64 info@rsp-i.com

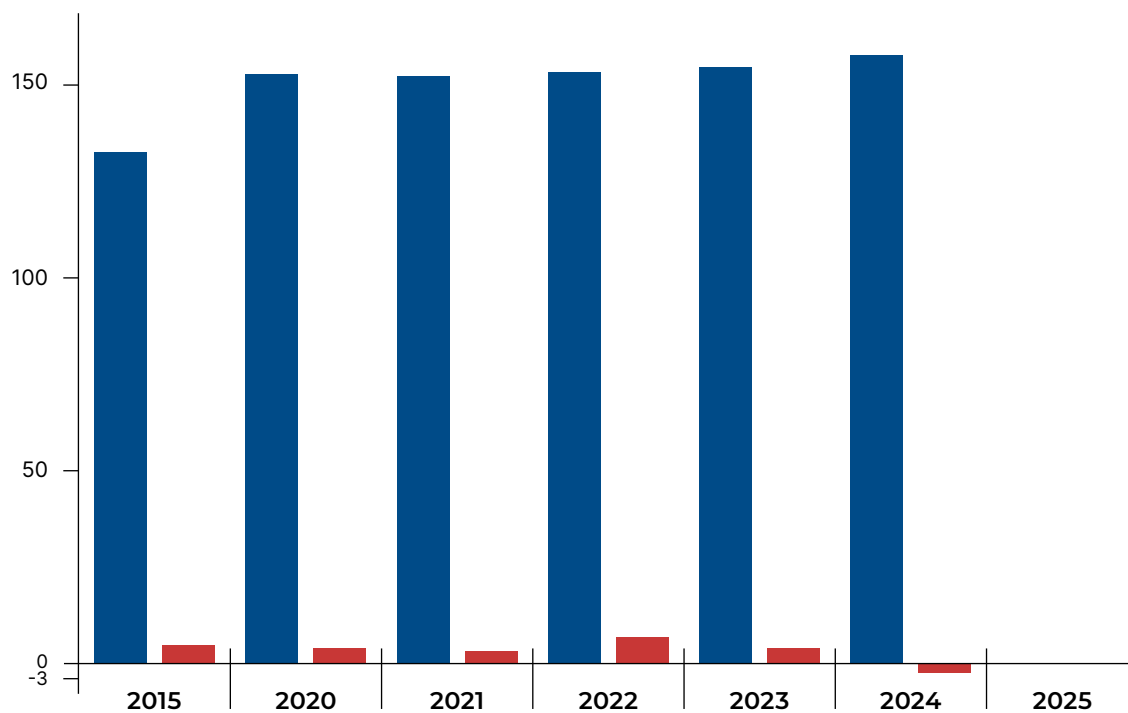
## Казахстанские прямые инвестиции за рубежом (в млрд. долларов США)



Чистый объем казахстанских прямых инвестиций за рубежом <sup>1)</sup>	25,6	15,7	13,9	15,6	22,1	17,4	15,0
---	------	------	------	------	------	------	------

Иностранные инвесторы вложили на данный момент в Казахстане свыше 150 млрд. долларов США в виде прямых инвестиций. Правительство надеется в среднесрочной перспективе увеличить приток прямых иностранных инвестиций до уровня свыше 25 млрд. долларов США в год.

## Иностранные прямые инвестиции в Казахстан (в млрд. долларов США)



Чистый объем прямых иностранных инвестиций <sup>1)</sup>	132,1	152,6	151,9	152,8	154,2	157,2	151,3
Чистый приток прямых иностранных инвестиций <sup>2)</sup>	4,1	3,7	3,4	6,5	3,7	-2,6	к.А.

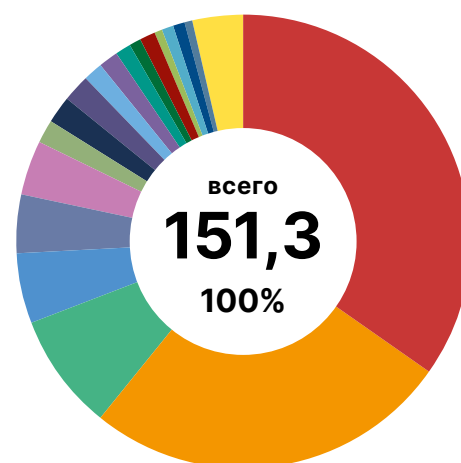
1) на начало года;  
2) на конец года



## Чистый объем иностранных прямых инвестиций в Республику Казахстан по странам на 1 января 2025 г.

Среди прямых иностранных инвесторов в Казахстане лидируют страны, активно работающие в нефтегазовом секторе. Лидирующая позиция Нидерландов в этом списке объясняется тем, что нередко компании, ведущие международную деятельность, работают через холдинговые структуры, расположенные в Нидерландах, как, например, в случае с инвестициями в Казахстан.

	в млрд. долларов США	Доля в %
Нидерланды	52,7	34,8
США	39,8	26,3
Франция	12,5	8,3
Россия	7,7	5,1
Китай	6,3	4,2
Япония	5,7	3,7
Швейцария	2,8	1,9
Кипр	2,8	1,9
ОАЭ	2,7	1,8
Британские Виргинские острова	2,4	1,6
Гонконг, САР	2,0	1,3
Южная Корея	1,5	1,0
Люксембург	1,4	1,0
Великобритания	1,3	0,9
Турция	1,3	0,8
Сингапур	1,2	0,8
Германия	1,2	0,8
Канада	0,9	0,6
Другие	5,1	3,4

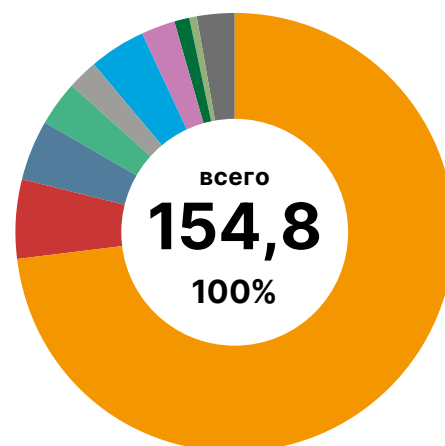


Источник: Национальный Банк РК 2025

## Чистый объем иностранных прямых инвестиций в Республику Казахстан по отраслям на 1 января 2025 г.

Около трех четвертей всех иностранных прямых инвестиций в Казахстан направлялось до сих пор в добычу нефти и природного газа, а также в другие виды горнодобывающей деятельности. В обрабатывающем секторе, который в последние годы привлекает все больше инвестиций, металлургия и металлообработка продолжают оставаться в центре внимания.

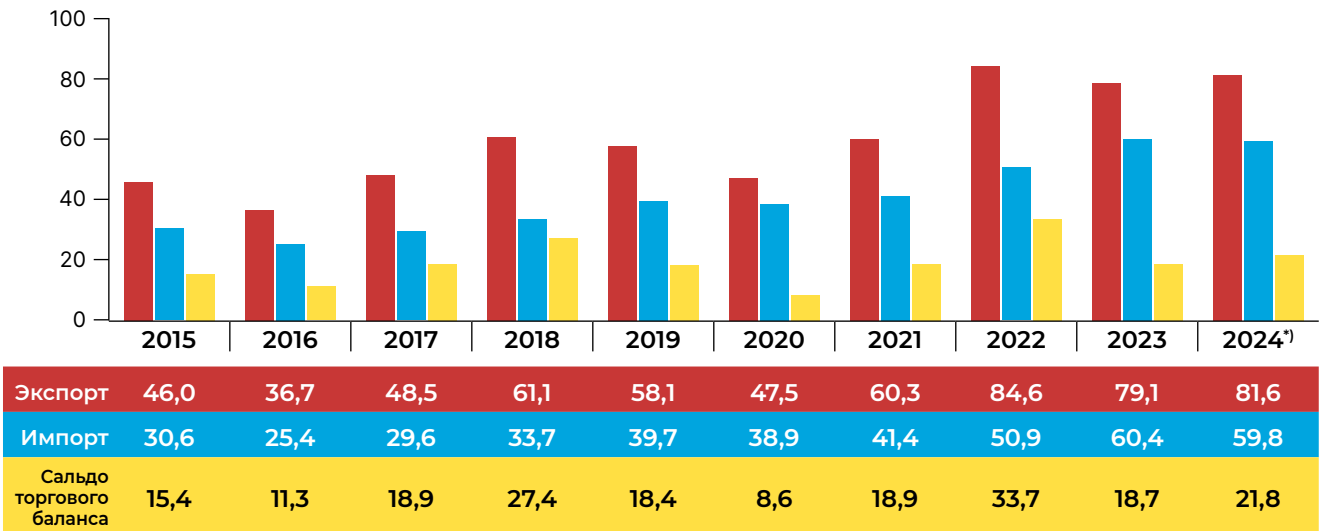
Отрасль	в млрд. долларов США	Доля в %
Добыча полезных ископаемых	113,5	75,0
Обрабатывающая промышленность	8,7	5,8
Торговля	6,8	4,5
Профессиональная, научная и техническая деятельность, в т.ч.	5,1	3,4
геологоразведка	3,5	2,3
Финансовые услуги	6,7	4,4
Транспорт и складирование	3,8	2,5
Строительство	1,8	1,2
Услуги в сфере недвижимости	0,9	0,6
Прочее	4,0	2,6



Источник: Национальный Банк РК 2025

Внешняя торговля Казахстана (в млрд. долларов США)

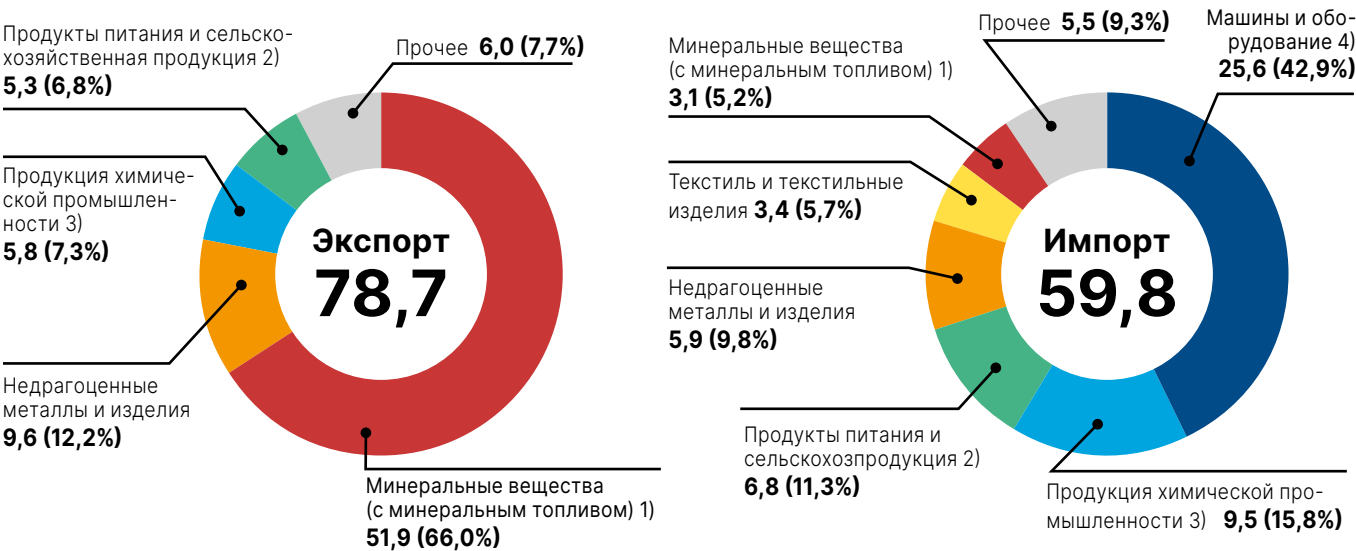
После значительных потерь, в первую очередь, стабилизация цен на нефть и другое сырье привела с 2017 г. к увеличению экспорта. Импорт также восстановился. Возобновившееся падение продаж в 2020 году в результате кризиса, вызванного коронавирусом, и нового падения цен на нефть на данный момент компенсировано с избытком. Импорт в 2024 году лишь немного не дотянул до рекордного уровня предыдущего года. Падение цен на нефть позволило лишь немного увеличить экспорт.



\*) предварительно Источник: Qazstat 2025

Основные экспортные и импортные товары Казахстана в 2024 г. (в млрд. долларов США; доля в процентах)

Сырье является главным экспортным товаром Казахстана. В импорте преобладают промышленные товары, в основном машины и оборудование.

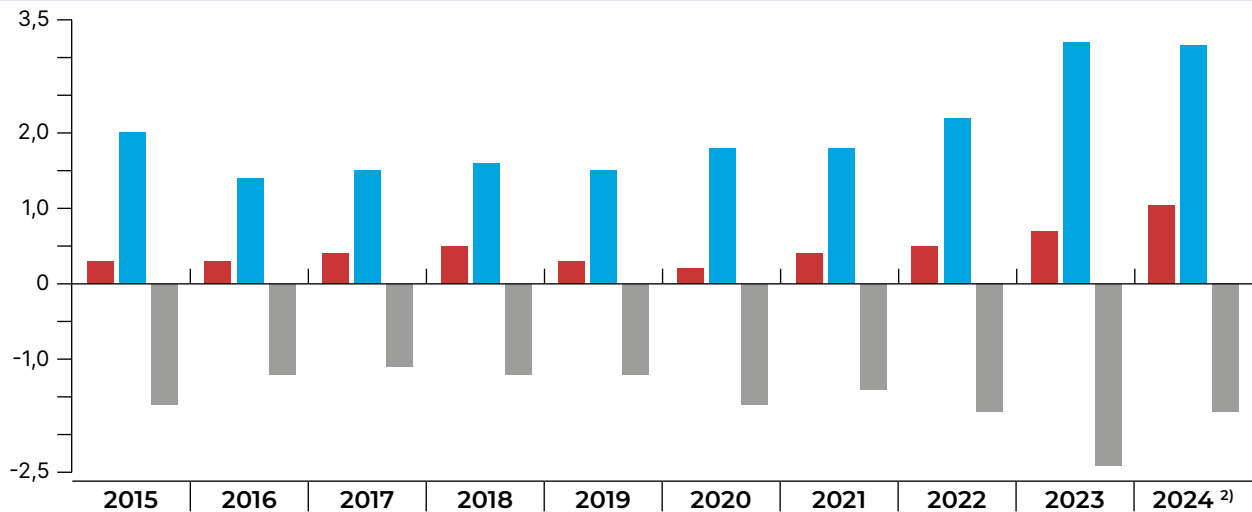


1) Минеральное топливо; минеральные масла и продукты их перегонки; руды; соль; сырые и промышленные минералы; гипс, нерудные полезные ископаемые; гипс, известь и цемент;  
2) Живые животные и товары животного происхождения; товары растительного происхождения; животные и растительные жиры и масла; изделия пищевой промышленности; напитки; алкогольные напитки; табак и обработанные табачные изделия и произведенные заменители табака;  
3) Продукция химической и смежных отраслей промышленности; пластмассы и резина и изделия из нее;  
4) Машины, аппараты, механические приборы и электротехническое оборудование и товары; транспортное оборудование; оптические приборы и инструменты; испытательное или прецизионное оборудование; медицинская техника

Источник: Qazstat 2025



### Двусторонняя торговля: Казахстан – Германия (по казахстанским данным, в млрд. долларов США)

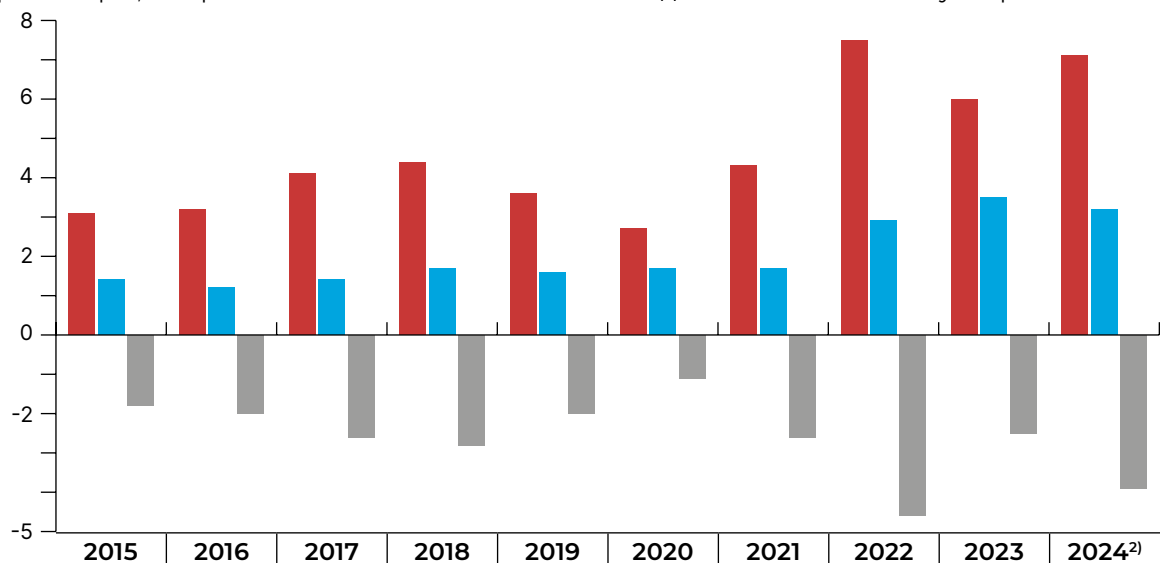


1) по данным Казахстана; 2) предварительно

Источник: Qazstat 2025

### Двусторонняя торговля: Германия – Казахстан (по данным Германии; в млрд. долларов США)

Казахстан является важнейшим экономическим партнером Германии в Центральной Азии. Однако относительно статистических данных по двусторонней торговле существуют значительные расхождения между данными, представленными казахстанским статистическим управлением, и данными Destatis. Это в основном касается поставок, которые Германия получает из Казахстана. Расхождение в данных в основном связано с экспортом нефти, который казахстанская статистика не всегда относит к конечному потребителю.



1) по данным Германии; 2) предварительно

Источник: Destatis 2025

## Основные страны-поставщики Казахстана (в млрд. долларов США)

Казахстан закрывает свои потребности в импорте в основном за счет поставок из России и Китая. В 2024 г. общая доля в импорте из этих двух стран составляла около 56 процентов. С уже довольно значительным отрывом за ними следует Германия с долей почти 5 процентов как третья по значимости страна-импортер. Согласно данным казахстанской статистики импорт из Германии вырос в 2024 г. на более чем на 10 процентов. Немецкая статистическая служба Destatis зарегистрировала снижение примерно на 8 процентов до 3,2 миллиарда долларов США.

	2000	2010	2015	2016	2017	2018	2019	2020	2021	2022	2023	2024	Процентное изменение 2024/2023
Россия	2,5	5,1	10,5	9,3	11,7	13,2	14,3	13,8	17,6	17,3	16,2	18,3	12,7
Китай	0,2	4,0	5,1	3,7	4,7	5,4	6,8	6,4	8,3	11,0	16,8	15,2	-9,7
Германия	0,3	1,8	2,0	1,4	1,5	1,6	1,5	1,8	1,8	2,2	3,2	2,8	-10,1
США	0,3	1,3	1,5	1,3	1,2	1,3	1,4	1,2	1,4	1,9	2,5	2,2	-11,8
Южная Корея	0,1	0,5	0,6	0,5	0,6	0,9	3,5	4,9	0,8	1,6	2,2	1,9	-13,6
Франция	0,1	0,5	0,7	0,7	0,5	0,7	0,7	1,0	0,7	0,9	1,3	1,9	43,5
Турция	0,1	0,6	0,7	0,6	0,7	0,7	0,8	1,0	1,1	1,6	2,0	1,7	-18,7
Узбекистан	0,1	0,5	0,7	0,6	0,7	1,2	1,4	0,8	1,1	1,3	1,3	1,3	1,3
Япония	0,1	0,6	0,6	0,6	0,4	0,5	0,6	0,5	0,6	1,1	1,6	1,3	-20,3
Италия	0,2	1,6	1,2	0,8	0,9	1,5	1,6	0,9	0,8	1,1	1,2	1,3	2,6
Беларусь	0,0	0,2	0,5	0,3	0,5	0,6	0,7	0,7	0,8	0,9	0,8	0,7	-1,5
Вьетнам	0,0	0,0	0,2	0,2	0,3	0,3	0,3	0,3	0,3	0,4	0,8	0,7	-18,1

Источник: Qazstat 2025

## Основные страны-импортеры Казахстана (в млрд. долларов США)

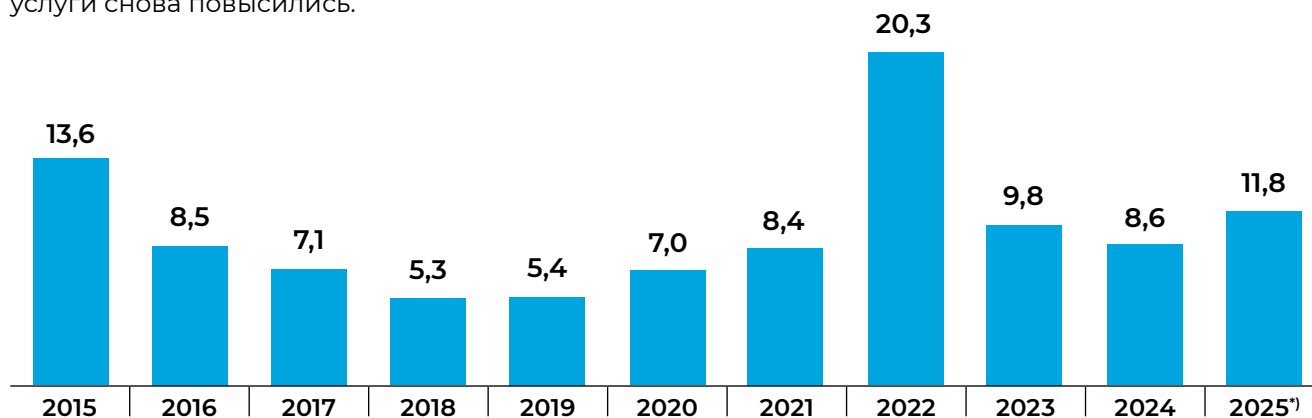
Самыми важными странами-импортерами казахстанских товаров являются Италия и соседний Китай. За ними в 2024 г. следуют Россия, Нидерланды и Франция. По данным Qazstat Германия всего лишь на 16-м месте. Однако если исходить из данных Destatis, то Германия заняла бы более высокую позицию – 4-е место в 2024 г. благодаря импорту из Казахстана на сумму в 7,1 млрд. долларов США.

	2000	2010	2015	2020	2021	2022	2023	2024	Процентное изменение 2024/2023
Италия	0,9	9,6	8,1	6,6	8,9	13,9	14,8	18,7	25,8
Китай	0,7	10,1	5,5	9,4	9,9	13,2	14,7	14,9	1,6
Россия	1,8	2,7	4,5	5,0	6,9	8,8	9,8	9,5	-6,5
Нидерланды	0,2	4,2	5,0	3,1	4,4	5,5	4,1	5,3	30,5
Франция	0,0	4,4	2,7	1,9	2,4	3,1	2,9	3,7	25,1
Турция	0,1	1,2	1,3	2,1	3,0	4,8	4,0	3,3	-15,9
Узбекистан	0,1	1,1	0,9	2,1	2,8	3,7	3,1	2,8	-9,6
Румыния	0,0	1,3	1,3	1,3	1,5	2,5	2,8	2,8	0,8
Греция	0,0	1,0	1,3	1,4	1,3	1,6	2,2	2,8	24,3
США	0,2	0,9	0,4	0,5	0,9	1,2	1,5	2,0	30,6
Испания	0,0	0,0	1,2	1,2	1,6	2,3	1,5	1,4	-8,8
Кыргызстан	0,0	0,0	0,5	0,6	0,7	0,8	1,1	1,3	9,6
...									
Германия	0,6	1,7	0,3	0,2	0,4	0,5	0,7	1,2	56,8

Источник: Qazstat 2025

## Уровень инфляции (на конец года, в процентах)

Девальвация национальной валюты тенге сопровождалась с 2014 г. значительным ростом цен. В последующие годы эту негативную тенденцию удалось приостановить и некоторое время уровень инфляции колебался в коридоре от 4 до 6 процентов, который Нацбанк считает экономически оправданным. Вместе с кризисом коронавируса рост цен снова ускорился. Не в последнюю очередь, эта тенденция находится под усиленным воздействием внешних факторов. Есть признаки того, что в 2025 году инфляция будет иметь двузначное значение, так как тарифы на коммунальные услуги снова повысились.

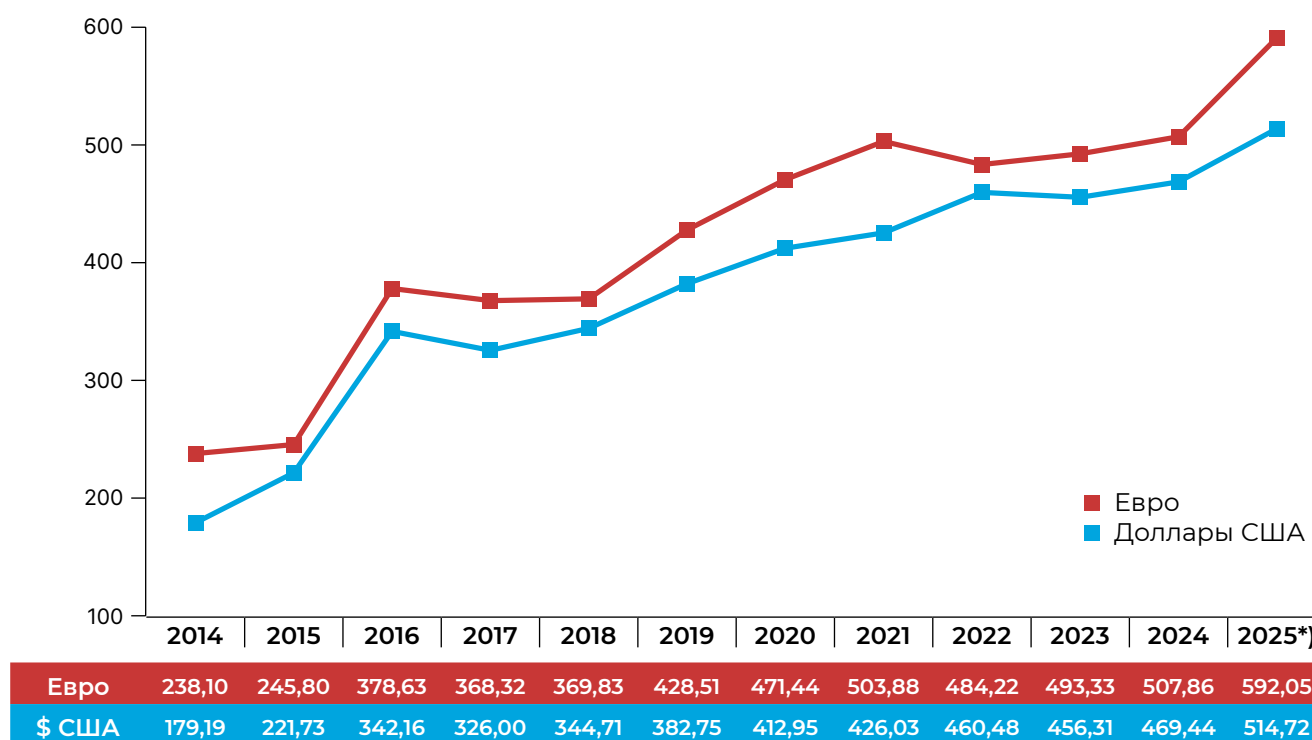


\*) на июнь 2025 г. по сравнению с июнем 2024 г.

Источник: Национальный Банк РК 2025

## Динамика обменного курса (в тенге)

После отмены в августе 2015 г. фиксированного обменного курса к началу 2016 г. тенге потерял около половины своей стоимости по отношению к доллару США. Впоследствии, главным образом, благодаря высоким ценам на нефть казахстанская валюта слегка укрепилась. Коронавирусный кризис и падение цен на нефть снова переломили эту тенденцию.



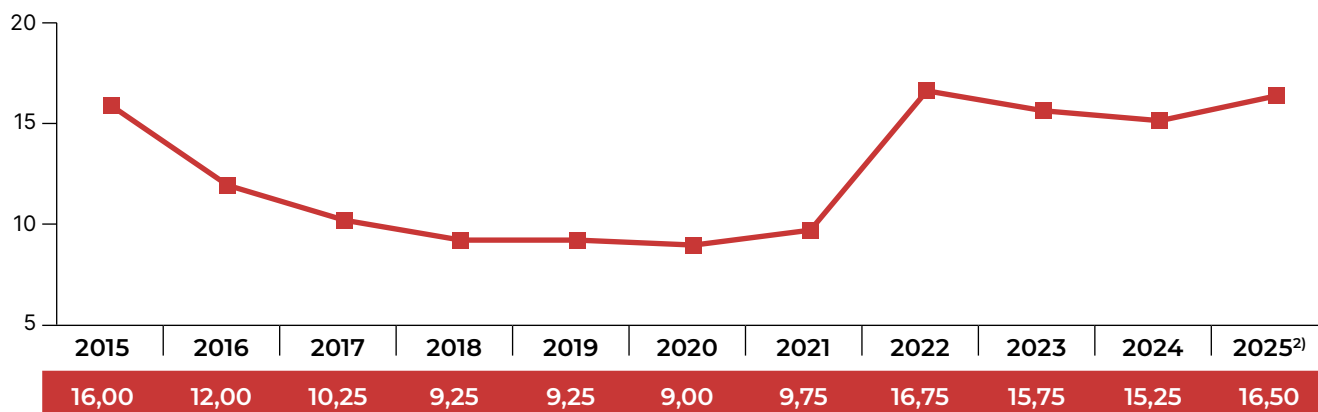
\*) на июнь 2025 г.

Источник: Национальный Банк РК 2025



### Изменение базовой ставки (в процентах) <sup>1)</sup>

В ходе перехода к свободно плавающему обменному курсу в 2015 г. Нацбанк РК ввел базовую ставку в качестве новой ключевой процентной ставки. Базовая ставка является основным инструментом денежно-кредитной политики и используется не в последнюю очередь для контроля инфляции. За первоначально быстрым повышением до 17 процентов последовало постепенное понижение до 9 процентов в апреле 2019 г. С началом кризиса коронавируса Нацбанк был вынужден сначала значительно поднять и затем в последующие месяцы так же стремительно её понижать. С середины 2021 г. Нацбанк снова значительно повысил базовую ставку в несколько этапов для борьбы с ценовым давлением. Нацбанк РК объясняет это также причиной последнего повышения в апреле 2025 года.



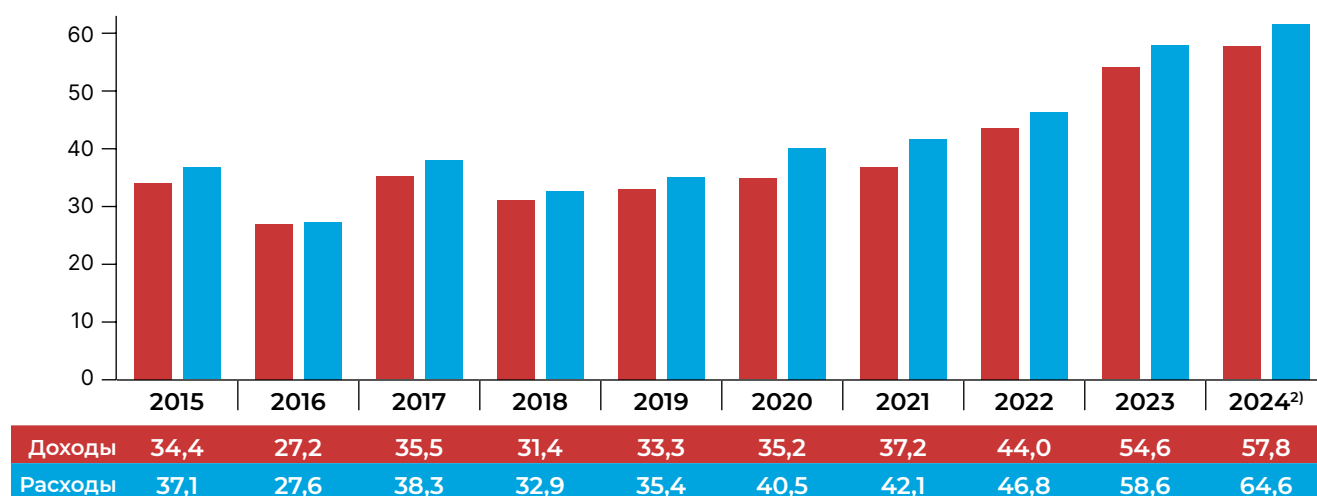
1) на конец года; 2) на конец июня

Источник: Национальный Банк РК 2025

## ЭКОНОМИЧЕСКИЕ ПОКАЗАТЕЛИ / Государственный бюджет

### Государственный бюджет (млрд. США) <sup>1)</sup>

По предварительным данным дефицит бюджета в 2024 г. составил 2,4 процента по отношению к ВВП, тем самым немного выше, чем в предыдущем году. Дефицит бюджета и в среднесрочной перспективе не должен превышать 2 процента. Общая задолженность страны остается сравнительно низкой. Согласно Всемирному Банку государственный долг по отношению к ВВП в 2024 г. составлял около 24 процента. В среднесрочной перспективе Всемирный Банк ожидает повышения.



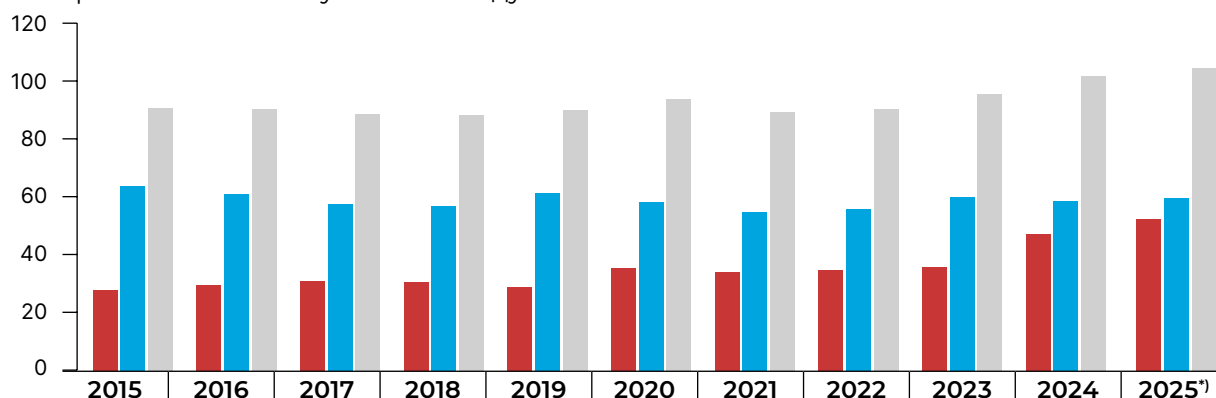
1) Пересчет по обменному курсу Нацбанка РК в среднем за соответствующий период;

2) предварительно

Источник: Qazstat 2025

## Золотовалютные резервы Казахстана (на конец года, млрд. долларов США)

Важной составляющей государственных финансовых резервов в Казахстане является Национальный фонд РК, который был создан в 2000 г. по примеру Государственного пенсионного фонда Норвегии. Казахстанский Нацфонд пополняется прежде всего доходами сырьевого сектора. В последнее время эта финансовая подушка безопасности использовалась гораздо чаще, чем изначально предполагалось. Поводами для этого были кризис коронавируса, война в Украине, а также сильные паводки весной 2024 г. Свой исторический максимум Нацфонд достиг летом 2014 г. Тогда он составил 77 млрд. долларов США. Запасы золота резко выросли в 2024 году и, как ожидается, достигнут исторического максимума в 2025 году.

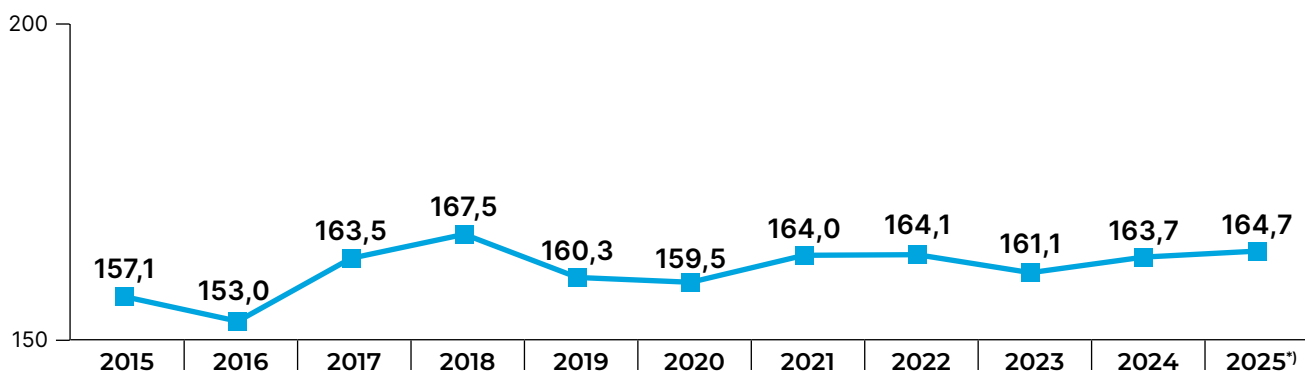


<sup>\*)</sup> на конец мая

Источник: Национальный Банк РК 2025

## Валовой внешний долг Казахстана (на начало года, млрд. долларов США)

Вследствие сильной девальвации тенге в 2015 г. внешний долг по отношению к ВВП на некоторое время резко вырос. Кризис коронавируса и связанный с этим спад конъюнктуры привели снова к значительному росту показателя. Благодаря быстрому восстановлению экономики задолженность Казахстана по данным Нацбанка на конец марта 2024 г. снова снизилась до 58 процентов. И в среднесрочной перспективе ожидается стабильное снижение. Большая часть долгов приходится на частные предприятия. При этом речь идет прежде всего об обязательствах казахстанских дочерних филиалов перед их иностранными материнскими компаниями. Задолженность государственного сектора перед иностранными кредиторами – прямыми и гарантированными государством – составила на 1 января 2025 г. почти 32 млрд. долларов США.



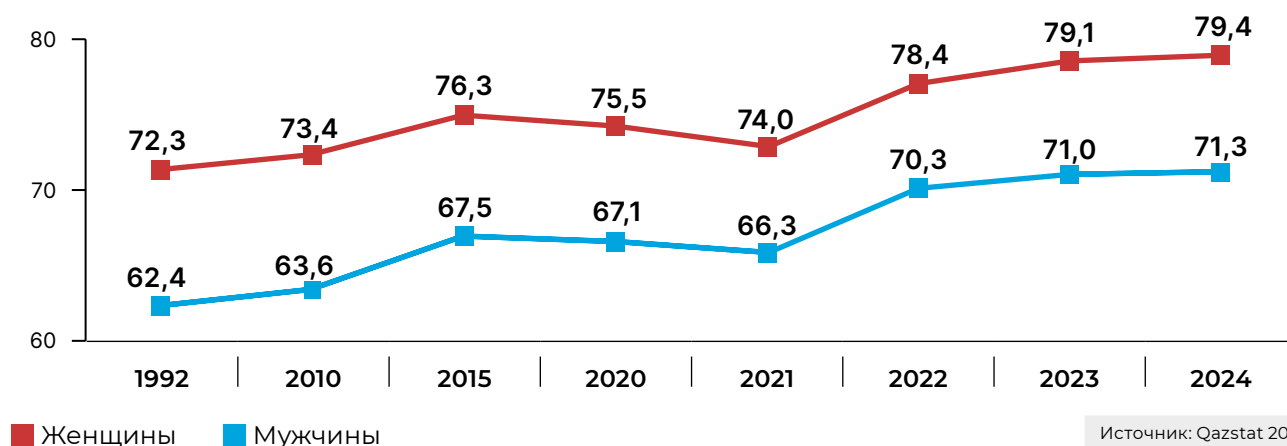
<sup>\*)</sup> на 1 января 2025 г.

Источник: Национальный Банк РК 2025

# СОЦИАЛЬНЫЕ ПОКАЗАТЕЛИ

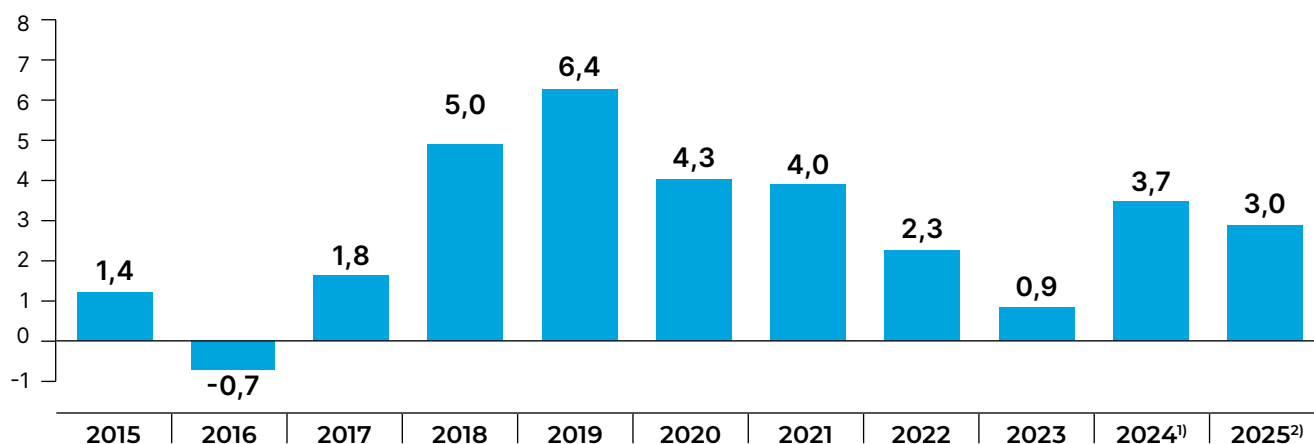
## Средняя продолжительность жизни в Казахстане (лет)

В период трансформации экономики начала 1990-х гг. и возникших в это время трудностей, средняя продолжительность жизни в Казахстане снизилась. Начиная с 1996 г., средняя продолжительность жизни снова начинает расти. Только в 2020 г. и 2021 г. показатель впервые снова снизился, что явилось прямым следствием пандемии коронавируса, которая и в Казахстане вызвала рост смертности. В целом ожидаемая продолжительность жизни ниже уровня западных индустриальных стран. По данным Destatis, в Германии средняя ожидаемая продолжительность жизни при рождении составила в 2023 г. для девочек 83,3 года, для мальчиков 78,6 лет.



## Изменение в реальных доходах населения (в процентах)

Девальвация тенге и инфляция на протяжении многих лет сокращали доходы населения. Реальный ежегодный прирост составлял 5 процентов и только начиная с 2018 г. Национальное бюро статистики снова зафиксировало явные признаки восстановления. Из-за непродолжительной высокой инфляции реальные доходы населения в последнее время снова немного снизились. Однако итоговый показатель роста доходов за 2024 г. увеличился и составил в реальном исчислении +3,7 процента.



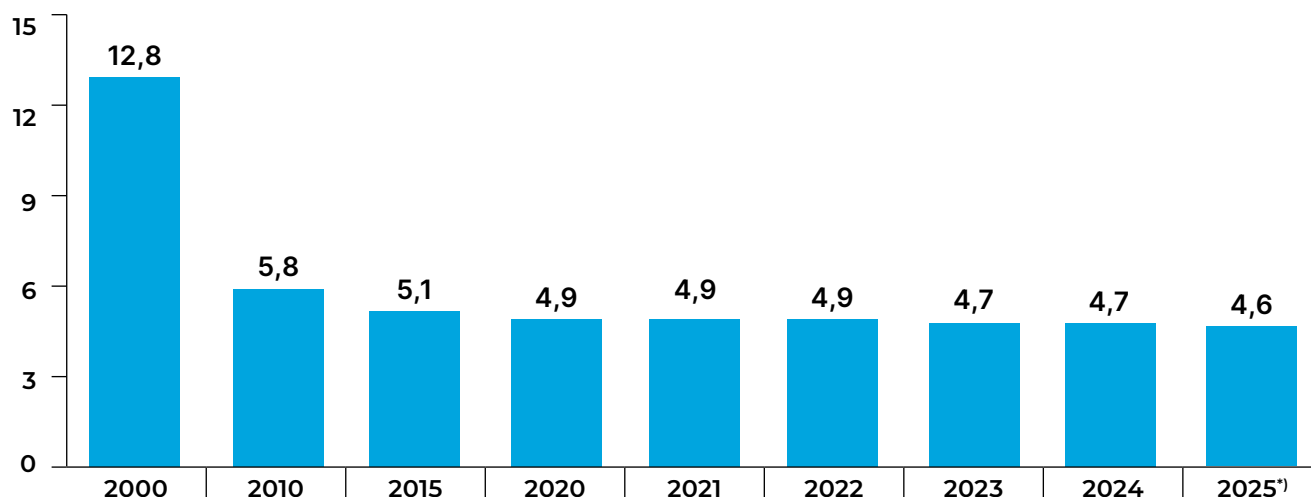
1) предварительно; 2) с января по март

Источник: Qazstat 2025



## Уровень безработицы в соответствии с определением Международной Организации Труда (в процентах)

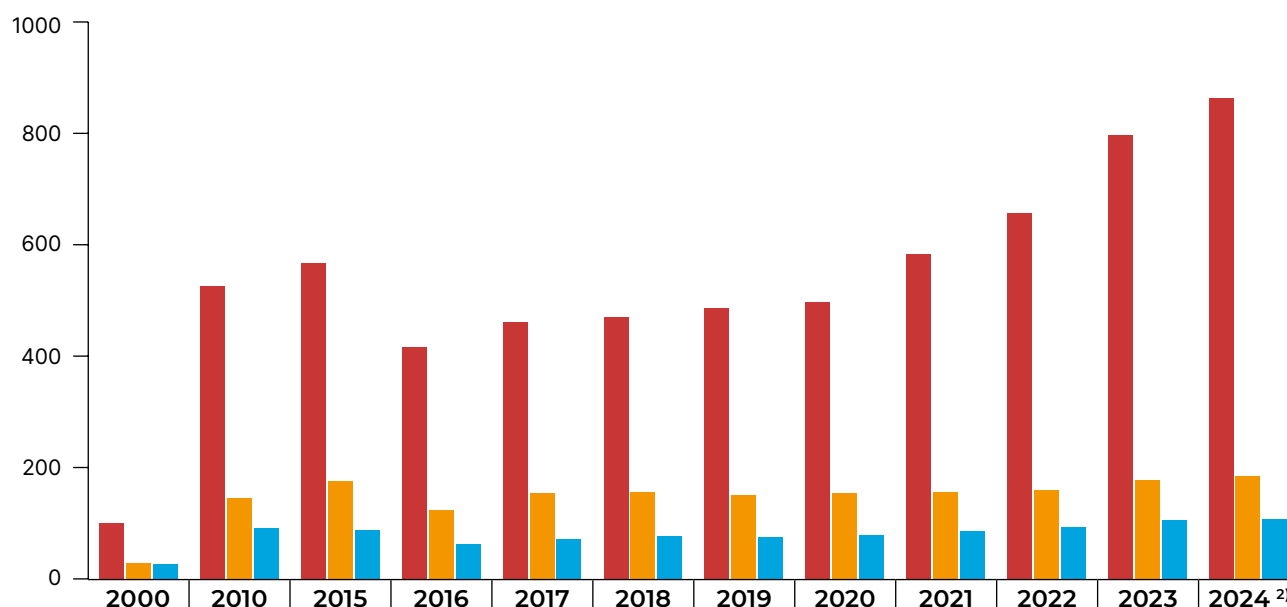
В последние годы уровень безработицы в Казахстане снизился. Официально уровень безработицы в 2023 г. составил 4,7 процента. Однако в действительности этот показатель намного выше. Число самозанятых достаточно велико – по оценкам, около четверти от общей численности рабочей силы. Многие из них не имеют постоянной работы, но в то же время официально не зарегистрированы в качестве безработных.



\*) 1-й квартал

Источник: Qazstat 2025

## Заработная плата, пенсии, прожиточный минимум (в месяц, в долларах США)<sup>1)</sup>



1) Конвертация по среднегодовому обменному курсу валют Нацбанка РК;

2) предварительно

Источник: Qazstat 2025

## СОЦИАЛЬНЫЕ ПОКАЗАТЕЛИ

### Занятое население по основным видам экономической деятельности (в процентах)

Что касается распределения работников по секторам экономики, то в 2024 году лидируют четыре сектора, в которых занято более 1 млн работников: оптовая и розничная торговля, образование, промышленность и сельское хозяйство.

	2010	2020	2021	2022	2023	2024	Изменения 2023/2022	Изменения 2023/2010
Занято в экономике, всего	100	100	100	100	100	100,0	1,5%	13,6%
Сельское, лесное и рыбное хозяйство	28,3	13,5	13,4	12,4	11,9	11,2	-4,7%	-55,2%
Промышленность	11,7	12,5	12,5	12,5	12,3	12,6	3,2%	22,0%
Строительство	7,0	7,2	7,3	7,3	7,1	7,2	3,6%	16,8%
Оптовая и розничная торговля; ремонт автомобилей и мотоциклов	15,1	16,3	16,5	16,7	16,7	16,6	0,9%	24,9%
Транспорт и складирование	6,3	7,1	6,9	7,1	7,1	7,3	3,4%	30,9%
Услуги по проживанию и питанию	1,3	2,2	2,2	2,2	2,4	2,5	8,5%	121,2%
Информация и связь	1,3	1,8	1,8	1,9	2,1	2,0	0,4%	72,4%
Финансовая и страховая деятельность	1,3	2,2	2,1	2,1	2,2	2,2	0,4%	93,4%
Операции с недвижимым имуществом	1,7	1,8	1,9	1,9	1,7	1,8	7,8%	17,2%
Профессиональная, научная и техническая деятельность	1,8	2,9	2,8	2,8	2,9	2,9	-0,5%	76,5%
Деятельность в области административного и вспомогательного обслуживания	2,1	3,3	3,3	3,1	3,0	3,0	1,6%	65,6%
Государственное управление и оборона; обязательное социальное обеспечение	4,6	5,6	5,5	5,7	5,8	5,6	-1,3%	37,3%
Образование	10,1	12,7	12,7	12,7	13,0	13,0	1,3%	46,8%
Здравоохранение и социальные услуги	4,6	5,9	6,0	6,3	6,4	6,3	1,1%	57,7%
Искусство, развлечения и отдых	1,1	1,6	1,5	1,5	1,5	1,7	10,6%	71,1%
Предоставление прочих видов услуг	1,4	3,5	3,7	3,8	3,9	4,2	6,4%	180,2%

Источник: Qazstat 2025

**Среднемесячная заработная плата (в долларах США) <sup>1)</sup>**

Среднемесячная заработная плата в Казахстане в 2024 году составила около 864 долларов США. Тенденция к росту заработной платы сохранилась и в 2024 году. Согласно статистическим данным, реальная заработная плата выросла на 2,4 процента по сравнению с предыдущим годом. Как и в предыдущие годы, самую высокую среднюю заработную плату получают занятые в горнодобывающей промышленности и в секторе финансов и страхования, уровень которой превышает средние показатели по стране вдвое и выше.

	2010	2020	2021	2022	2023	2024 <sup>2)</sup>
Всего по Республике Казахстан	527	516	588	673	798	864
Сельское, лесное и рыбное хозяйство	248	315	354	413	488	561
Промышленность	632	691	768	910	1 089	1 213
.Горнодобывающая промышленность и разработка карьеров	1 005	1 092	1 183	1 419	1 690	1 846
.Обрабатывающая промышленность	535	568	649	760	908	1 018
.Электроснабжение, подача газа, пара и воздушное кондиционирование	481	451	501	583	723	860
.Водоснабжение; канализационная система, контроль над сбором и распределением отходов	331	317	363	411	507	610
Строительство	709	611	706	905	1 047	1 083
Оптовая и розничная торговля; ремонт автомобилей и мотоциклов	502	451	511	583	700	778
Транспорт и складирование	661	613	686	840	1 021	1 134
Услуги по проживанию и питанию	480	446	484	592	687	727
Информация и связь	752	705	799	949	1 289	1 548
Финансовая и страховая деятельность	1 073	938	1 093	1 217	1 514	1 824
Операции с недвижимым имуществом	462	444	443	496	581	688
Профессиональная, научная и техническая деятельность	952	829	889	996	1 133	1 274
Деятельность в области административного и вспомогательного обслуживания	649	533	572	670	795	788
Государственное управление и оборона; обязательное социальное обеспечение	478	450	490	573	688	721
Образование	334	400	482	540	618	646
Здравоохранение и социальные услуги	371	425	534	543	642	672
Искусство, развлечения и отдых	361	393	377	402	497	576
Предоставление прочих видов услуг	850	549	583	636	723	770
Обменный курс	147,35	412,95	426,03	460,48	456,31	469,44

1) Конвертация по среднегодовому обменному курсу валют Нацбанка РК;

2) предварительно



# Экономика Казахстана остается незатронутой таможенным спором



**GTAI** GERMANY  
TRADE & INVEST

**Виктор Эбель**  
GTAI | Алматы

Казахстанская экономика продолжит траекторию роста в 2025 году. Однако падение цен на сырьевые товары и снижение спроса в ключевых странах-потребителях создают риски в среднесрочной перспективе.

## Главная тема: Таможенный спор с США мало влияет на Казахстан

В то время как многие страны с затаенным дыханием наблюдают за торговой войной, развязанной президентом США, и пытаются смягчить ее последствия, для Казахстана этот вопрос пока не играет никакой роли. В 2024 году центральноазиатская республика поставила в США товаров на сумму около 2 миллиардов долларов США. Это соответствовало всего 2,4 процента от общего объема экспорта. Кроме того, значительная часть казахстанского экспорта подпадает под американские льготы, поскольку речь идет о сырье, таком как сырая нефть, уран, серебро и ферросплавы. На них повышение тарифов не влияет.

Тем не менее, причины для беспокойства есть. Падение цен на сырьевые товары, безусловно, оказывает давление на страну. В то время как национальный бюджет основан на цене на нефть в 75 долларов США за баррель, в настоящее время нефть на мировых рынках продается по цене около 65 долларов США за баррель. Если цена упадет еще больше, последствия для роста и инвестиций уже невозможно будет исключить.

Атака украинских беспилотников на цели в России в феврале 2025 года также показала, насколько уязвим важнейший экспортный маршрут казахстанской нефти. Этот нефтепровод обслуживается транснациональной компанией Каспийский трубопроводный консорциум (КТК) и проходит в основном по территории России. Одна из насосных станций КТК была серьезно повреждена во время операции. Кроме того, вызывает сомнение, как в будущем будет развиваться спрос на важнейшие рынки сбыта казахстанской нефти - ЕС и Китай, поскольку они окажутся в числе наиболее пострадавших от роста тарифов США.

## Экономическое развитие: рост вернется к 5 процентам в 2025 году

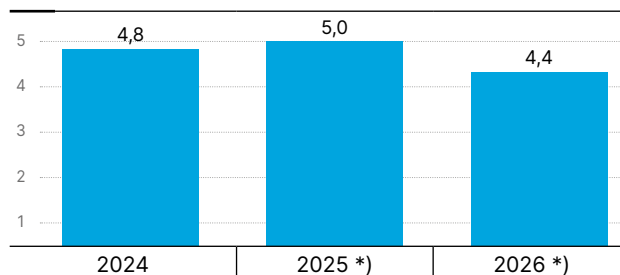
Однако в настоящее время можно ожидать, что в 2025 году на мировых рынках появится больше нефти из Казахстана. Расширение Тенгизского месторождения, которое уже завершено, обещает увеличить добычу на 40 процентов на крупнейшем нефтяном месторождении страны. В 2025 году Казахстан также планирует впервые начать добычу сланцевой нефти. В марте 2025 года ОПЕК+ дала зеленый свет на увеличение добычи нефти после того, как Казахстан в течение нескольких месяцев превышал квоту на добычу.

Поэтому эксперты Азиатского банка развития (АБР) и Economist Intelligence Unit (EIU) ожидают, что в 2025 году рост экономики составит около 5 процентов. Помимо хороших перспектив добычи сырья, которая, по данным АБР, будет расти быстрее других секторов на 7,2 процента, поддержку экономике окажут инвестиции в инфраструктуру и строительный сектор.

Чтобы сохранить набранный темп, Казахстану необходимо продолжать диверсификацию. В 2024 году доля обрабатывающего сектора в валовом внутреннем

## Быстрый подъем экономики в Казахстане продолжается

Экономическое развитие с 2024 по 2026 год, реальное изменение в годовом исчислении в процентах ввп



\* Прогноз

Источник: Бюро национальной статистики РК, (Qazstat) 2025; Economist Intelligence Unit (EIU) 2025

продукте была примерно на одном уровне с горнодобывающей промышленностью. По оценкам АБР, в среднесрочной перспективе промышленный сектор сможет еще больше укрепить свои позиции, поскольку государство уделяет особое внимание созданию добавленной стоимости и инициирует проекты во многих секторах, таких как энергетика, сельское хозяйство, химическая и автомобильная промышленность.

## Инвестиции: Обрабатывающая промышленность в тренде в 2025 году

Валовое накопление основного капитала в 2024 году составило около 40 миллиардов долларов США, увеличившись на 7,5 процента по сравнению с предыдущим годом. Наиболее важными получателями инвестиций были горнодобывающая промышленность, затем сектор недвижимости и транспортно-логистическая отрасль. Самая высокая динамика роста была зафиксирована в обрабатывающей промышленности, где инвестиции выросли на 24,1 процента. Данные Qazstat за первый квартал 2025 года подтверждают, что положительная тенденция сохраняется.

## Потребление: Инфляция вернулась к двузначным цифрам

Инфляция снова выросла в конце 2024 года и преодолела отметку в 10 процентов в марте 2025 года. В первую очередь это связано с тарифами на электроэнергию, воду и тепло, некоторые из которых выросли более чем на 30 процентов. Кроме того, казахстанская валюта заметно обесценилась по отношению к доллару США, что привело к удорожанию импорта.

АБР и EIU не ожидают, что в 2025 году инфляция опустится ниже отметки в 10 процентов. Хотя реальные доходы населения практически не вырастут, рост частного потребления до 5 % все еще представляется возможным - благодаря дешевым кредитам и возможности покупки в рассрочку. Однако повышение НДС с 12 до 16 процентов, объявленное на 2026 год, и окончание срока действия топливных субсидий, вероятно, ослабят потребительские настроения в среднесрочной перспективе.

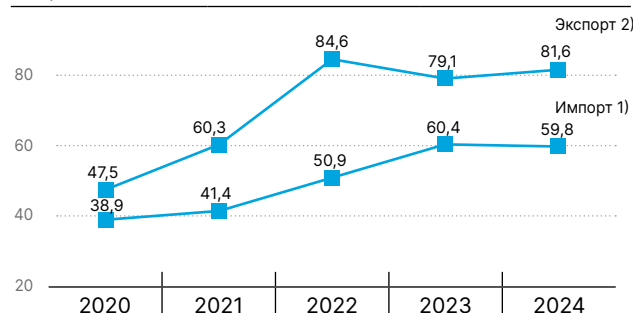
## Внешняя торговля: неудачное начало года для казахстанского экспорта

Основной статьей экспорта Казахстана является сырая нефть, на которую, по данным Бюро национальной статистики РК, пришлось более половины экспортных поступлений в 2024 году. Низкая цена на нефть и нарушение маршрутов поставок привели к падению экспорта почти на 12 процентов в первом квартале 2025 года. Однако увеличение объемов производства может компенсировать это падение и привести к росту экспорта в этом году. ЕС, Китай и Россия являются основными покупателями казахстанских товаров.

Импорт немного снизился в 2024 году после сильных предыдущих лет. Однако, по данным АБР, текущие инвестиционные программы могут дать небольшой прирост импорта на 2-3 процента в 2025 году. Более половины импорта поступает из России и Китая. На третьем месте находится Гер-

## Импорт и экспорт демонстрируют умеренные колебания

в млрд. US\$



1) Стоимость, страхование, фрахт (cif); 2) С бесплатной доставкой на судно (fob);  
Источник: Бюро национальной статистики РК Qazstat 2025

мания, откуда, в частности, поступают оборудование, транспортные средства и запчасти, а также химическая и фармацевтическая продукция.

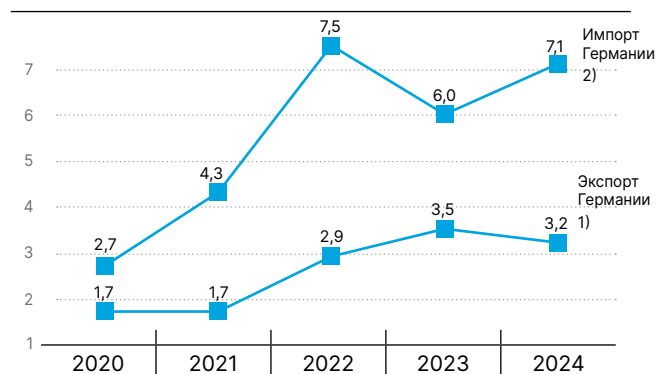
## Немецкая перспектива: Казахстан и Германия – партнеры в вопросах водопользования

В мае 2025 года в Астане состоялось заседание Германо-казахстанского делового совета, на котором особое внимание было уделено теме водопользования. В настоящее время в Казахстане происходит переосмысление использования этого важнейшего ресурса, что также нашло отражение в новом законе о воде, вступившем в силу в апреле 2025 года. В настоящее время реализуются крупные проекты модернизации, направленные на сокращение огромных потерь воды.

С 2024 года Немецкое водное партнерство (German Water Partnership (GWP)), немецкая сеть для международноориентированного водного сектора, также начинает более интенсивно работать с Казахстаном. Более 300 компаний-членов GWP обладают огромным потенциалом для внесения вклада в устойчивое использование воды в Казахстане. Инновационные технологии и опыт в области ирригации, очистки сточных вод, автоматизации и цифровизации в управлении водными ресурсами пользуются спросом.

## Экспорт Германии в Казахстан в последнее время несколько ослаб

Импорт и экспорт Германии; в млрд. US\$



1) С бесплатной доставкой на судно (fob); 2) Стоимость, страховка, фрахт (cif).  
Источник: Федеральное статистическое управление Германии 2025 г.

# Разрешение споров в Казахстане: Навигатор по ключевым механизмам (Суды, Арбитраж, Медиация, МФЦА)



**Николай Кнорр**

Управляющий партнер, адвокат (ФРГ)  
ООО «RSP International»

Ведение бизнеса в Казахстане, как и в любой другой юрисдикции, сопряжено с риском возникновения коммерческих споров. К счастью, страна предлагает развитую и многоуровневую систему их разрешения, предоставляя сторонам выбор наиболее подходящего инструмента для защиты своих интересов. Понимание этих механизмов – ключ к эффективному управлению рисками.

**1. Государственные суды (СМЭС):** Основным институтом для разрешения экономических конфликтов являются Специализированные межрайонные экономические суды (СМЭС). Это традиционный путь, основанный на нормах казахстанского гражданского и процессуального права. Судебный процесс здесь публичен, формализован и проходит через несколько инстанций (первая, апелляционная, кассационная). Это надежный, но потенциально длительный и затратный способ.

**2. Медиация:** Медиация представляет собой гибкую, конфиденциальную процедуру, где нейтральный посредник (медиатор) помогает сторонам достичь взаимовыгодного соглашения. Это добровольный процесс, ориентированный не на установление правых и виноватых, а на поиск компромисса. Преимущества – скорость, экономия ресурсов и сохранение деловых отношений. Результат медиации, закрепленный в соглашении, имеет юридическую силу.

**3. Внутренний Арбитраж:** Арбитраж – это частное разбирательство спора wybranнми сторонами арбитрами. В отличие от государственных судов, процесс здесь конфиденциален, и стороны могут влиять на выбор арбитров (часто экспертов в кон-

кретной отрасли) и процедурные правила. Решение арбитража является окончательным и обязательным для сторон, подлежит принудительному исполнению через государственные суды.

**4. Суд и Международный арбитражный центр МФЦА:** Уникальной особенностью Казахстана является Международный финансовый центр «Астана» (МФЦА). Его Суд и Международный арбитражный центр (МАЦ) функционируют на основе принципов английского общего права и лучших международных стандартов. Судьи и арбитры – авторитетные международные юристы. Эта площадка особенно привлекательна для иностранных инвесторов и для разрешения сложных трансграничных споров благодаря своей независимости, предсказуемости и применению привычных для международного бизнеса правовых норм.

**Важность выбора и контрактов:** Казахстан также обеспечивает механизмы признания и исполнения решений международного коммерческого арбитража (в рамках Нью-Йоркской конвенции).

Такое разнообразие опций требует от бизнеса взвешенного подхода. Выбор механизма разрешения спора должен осуществляться еще на стадии заключения контракта. Четкие и юридически грамотные арбитражные, медиативные или пророгационные (определяющие подсудность) оговорки в договоре – это фундамент для эффективной защиты коммерческих интересов в случае возникновения разногласий. Недооценка этого аспекта может привести к затягиванию спора, дополнительным издержкам и неопределенности.



# Трудовые отношения с иностранными гражданами в Казахстане: правовой режим и особенности налогообложения



**Анастасия Михайлова**  
руководитель  
юридического отдела



**Дарья Ледер**  
HR-менеджер

Сектор энергетики, строительства, телекоммуникаций и IT в Казахстане традиционно привлекает иностранных специалистов и управленцев. При реализации крупных инфраструктурных и промышленных проектов участие иностранных специалистов часто становится необходимым. Однако регулирование трудовых отношений с иностранными работниками — это чувствительная и сложная сфера, требующая строгого соблюдения трудового и миграционного законодательства и учета множества нюансов.

В последние годы Казахстан реализует комплексную реформу в области регулирования труда иностранных специалистов. Основные цели — снижение административной нагрузки, повышение прозрачности найма и создание привлекательной среды для квалифицированных сотрудников, а также цифровизацию процессов. В стране действует целый ряд правовых режимов, определяющих условия трудоустройства, налогообложения и миграционного учёта иностранных граждан.

Для большинства категорий иностранных работников работодатели обязаны получить разрешение на привлечение иностранной рабочей силы через региональные органы занятости. В целях защиты местного рынка труда, при привлечении на работу иностранных специалистов необходимо выполнить требования к квалификации в зависимости от категории привлекаемых иностранных работников (образование, стаж), а также соблюдения требований к местному содержанию — обеспечение определённого процента местных граждан в структуре персонала работодателя. При рас-

чете местного содержания в кадрах, в числе иностранных работников не учитываются граждане государств-участников Договора о Евразийском экономическом союзе. От обязанности соблюдения местного содержания освобождаются, как правило, субъекты малого предпринимательства; государственные учреждения и предприятия; представительства и филиалы иностранных юридических лиц с численностью работников не более 10 человек.

В Казахстане введена практика подачи всех документов на получение разрешений в электронном виде через электронный портал. Внедрение таких электронных сервисов позволяет ускорить административные процессы. Высшее руководство (главы иностранных филиалов и представительств, первые руководители и заместители дочерних компаний) и редкие специалисты часто освобождаются от получения разрешения. После получения разрешения, в том числе для сотрудников, освобождённых от получения разрешения необходимо получить рабочую визу СЗ.

Действующее законодательство РК допускает привлечение иностранных работников, занимающих должности руководителя, менеджера или специалиста юридического лица страны-члена ВТО в рамках внутрикорпоративного перевода (далее — «ВКП») в филиал, дочернюю организацию или представительство в РК, без заключения трудового договора в РК. На таких сотрудников не распространяются нормы Закона о ежегодном квотировании иностранной рабочей силы, а также действует льготное процентное соотношение численности

иностранных и казахстанских работников (доля иностранных сотрудников в категории менеджеров и специалистов должна составлять не более 50% к количеству казахстанских работников соответствующей категории).

Важно отметить, что разрешение в рамках ВКП выдается при условии наличия у сотрудника не менее 1 года опыта работы в иностранном юридическом лице. При этом не требуется заключение трудового договора с иностранным работником на территории РК. Отличительной особенностью, при выдаче и продлении разрешения в рамках ВКП, является то, что на работодателя возлагается выполнение одного из особых условий по его выбору: Профессиональная подготовка граждан РК по специальности привлекаемого иностранного работника, переподготовка граждан РК по специальности привлекаемого иностранного работника, повышение квалификации граждан РК либо создание дополнительных рабочих мест для граждан РК по специальностям, по которым привлекаются иностранные работники.

Для заключения трудового договора иностранный специалист также должен получить ИИН (индивидуальный идентификационный номер). Это необходимо для оформления трудового договора, регистрации налогов, открытия банковских счетов.

### Особенности трудоустройства граждан ЕАЭС

Граждане стран Евразийского экономического союза (Россия, Беларусь, Кыргызстан, Армения) имеют право на трудоустройство без получения разрешения на работу и получения рабочей визы. Однако они обязаны:

- Заключить трудовой договор с казахстанским работодателем,
- В течение 90 календарных дней пребывания в Казахстане оформить разрешение на временное проживание (РВП).

Разрешение выдается на срок действия трудового договора, но не более 1 года с возможностью дальнейшего продления. Обязательным требованием при получении РВП является предоставление договора аренды жилья или согласие собственника на проживание, а также медицинской страховки.

### Особые условия МФЦА

Для иностранных специалистов, работающих в Международном финансовом центре «Астана» (МФЦА), предоставляется особый правовой и налоговый режимы и действуют упрощенные условия трудоустройства:

- Возможность оформления долгосрочных виз (до 5 лет),

- Быстрое согласование через систему «одного окна»,
- Освобождение от национальных квот и получения разрешения на привлечение иностранной рабочей силы.

При этом, иностранные специалисты, регистрирующиеся в МФЦА, работают не только в финансовой сфере, но и в смежных областях, таких как, консалтинг.

### Новые возможности для IT-специалистов

В дополнение к МФЦА Казахстан создал Astana Hub, технологический парк для стартапов, чтобы стимулировать рост IT-сектора. В целях развития инициативы «Цифровой Казахстан» и привлечения иностранных IT-специалистов участникам Astana Hub доступны упрощенные процедуры въезда, включая возможность получения визы для цифровых кочевников (Digital Nomad Visa). Для получения визы Digital Nomad требуется ходатайство от Astana Hub или уполномоченного органа в IT-секторе Казахстана. Виза выдается сроком до 1 года с возможностью нахождения в Казахстане в течение всего срока действия визы. В регионе создана инфраструктура для приема иностранных специалистов, сочетающая налоговые льготы и административную поддержку. Заявка на статус цифрового кочевника подается онлайн

В ноябре 2024 года Казахстан объявил о введении еще одной визы Neo Nomad Visa, предназначенной для иностранных граждан, работающих удаленно для иностранных компаний без получения разрешения на работу в Казахстане. Первоначальный срок действия визы составляет до одного года, с возможностью продления еще на два, общей продолжительностью до трех лет. Заявитель должен быть в состоянии продемонстрировать стабильный ежемесячный доход в размере не менее 3 000 долларов США из иностранных источников.

### Особенности налогообложения иностранных работников

Налоговый статус иностранного работника зависит от резидентства, определяемого по сроку пребывания в Казахстане. В Казахстане иностранный гражданин считается налоговым резидентом, если он проводит в стране более 183 дней в течение 12 месяцев. Работодателям важно правильно определить налоговый статус сотрудника и соблюдать требования отчетности.

Казахстан предлагает специальные налоговые льготы для некоторых категорий иностранных специалистов. Для иностранных сотрудников в рамках МФЦА предусмотрены налоговые преференции, включая освобождение от ИПН до 2066 года.

Категория иностранного сотрудника	ИПН	ОПВ	ОПВР	ВОСМС	ОСМС	СО	СН
Иностранец с ВНЖ (резидент РК)	10 % с вычетами	10 %	2,5 %	2 %	3 %	5 %	11 %
Резидент ЕАЭС (>183 дней)	10 % с вычетами	10 %	2,5 %	2 %	3 %	5 %	11 %
Нерезидент ЕАЭС (<183 дней)	10 % без вычетов	10 %	2,5 %	2 %	3 %	5 %	11 %
Резидент других стран (>183 дней)	10 % с вычетами	—	—	—	—	—	11 %
Нерезидент других стран (<183 дней)	10 % без вычетов	—	—	—	—	—	11 %


Правовой режим для иностранных специалистов в Казахстане продолжает развиваться, балансируя между интересами национального рынка труда и потребностями иностранных инвесторов. При соблюдении формальных процедур и прозрачной контрактной политике риск юридических проблем минимален. Для иностранных компаний важно обеспечить соблюдение норм трудового и миграционного законодательства, корректно оформ-

лять трудовые отношения и учитывать налоговые последствия.

Казахстан предлагает гибкие и современные подходы к трудовой миграции. Объединение интеграционных механизмов (ЕАЭС), специальных экономико-правовых режимов (МФЦА) и новых цифровых решений (Digital Nomad) создаёт привлекательные условия для иностранных специалистов и работодателей.



# Кровельная и фасадная система Kalzip®



Статуя Эроса на Пикадилли в Лондоне



Ипподром Над аль Шеба, Дубай



Легкоатлетический комплекс, г. Астана, архитектор TOO Den-KO

Алюминий – третий по распространенности элемент в составе земной коры. Алюминий был открыт в 1808 году сэром Хэмфри Дэви. По отношению к другим "классическим" промышленным материалам, алюминий – это сравнительно новый металл. В 1855 году на Парижской всемирной выставке к всеобщему обозрению был представлен первый слиток алюминия, и только в 1886 году были выданы первые патенты на его производство. Статуя Эроса на Пикадилли в Лондоне, установленная в 1893 году, – это ранний пример продукции из алюминия. Следующий пример – это построенная в 1897 году церковь Сан-Джоаккино в Риме. Использованный при ее строительстве листовой алюминий для кровельного покрытия и сегодня находится еще в очень хорошем состоянии, как наглядное доказательство атмосферостойкости и долговечности материала.

Kalzip – всемирно известная алюминиевая фальцевая система для кровельных и фасадных покрытий. За без малого 60-летнюю историю более 120 миллионов квадратных метров кровель и фасадов во всем мире выполнены в этой системе.

Фальцевая система Kalzip отвечает самым высоким строительным и архитектурным требованиям, даёт возможность создавать функционально безупречные и визуально неповторимые кровли, открывает широкие возможности для творческого дизайна и позволяет воплотить в жизнь самые смелые мечты. Богатая гамма цветов и защитных покрытий от Kalzip даёт большие возможности свободы в дизайне. При этом используются только высококачественные печные лаки или технология анодирования.

Система Kalzip – это алюминиевая, легко монтируемая система, состоящая из идеально подогнанных листов, соединенных специальным фальцем, позволяющая создавать самые сложные формы. Достоинства системы Kalzip: малый собственный вес в сочетании с высокой прочностью, красота и эстетичность, хорошая тепло- и звукоизоляция, сжатые сроки монтажа. Крепление профилированных листов Kalzip к несущей подконструкции осуществляется без нарушения их целостности посредством клип-опор. Закатка фальца обеспечивает прочное соединение листов между собой и с клип-опорами. Функцией клип-опор является передача нагрузок (на сжатие или на отрыв) на несущую подконструкцию. Используются алюминиевые клип-опоры или клип-опоры из полимерного композиционного материала, усиленные стальным армированием. Количество клип-опор определяется расчётами, исходя из требований статической прочности и климатических условий проекта.

При использовании полиамидных Е-клип-опор исключается образование «мостиков холода». Это подтверждено результатами исследований, выполненных в Институте Фраунгофера в Германии. Еще одной функцией клип-опор является обеспечение возможности беспрепятственного движения профилированных алюминиевых листов, обусловленного температурными воздействиями.

Изготовление профилированных листов Kalzip непосредственно на стройплощадке обеспечивает экономические преимущества, что очень важно при выполнении больших и комплексных проектов. В таких случаях используются автономные мобильные профилегибочные установки, оснащенные генераторами, благодаря чему проекты Kalzip есть на всех континентах.

Система Kalzip® идеально подходит как для жаркого климата (Саудовская Аравия, ОАЭмираты, Сингапур, Испания) так и для холодных климатических условий.

Такие интересные объекты в Астане как Астана-Экспо 2017, Легкоатлетический комплекс, отель Хилтон, онкологическая клиника, Баскетбольная арена в Крылатском под Москвой, спортивный объект в Красноярске, Легкоатлетический манеж в Томске, аэропорты в Казани, в Москве, Белгороде и другие проекты являются доказательством того, что архитекторы Казахстана и России всё чаще обращаются к Kalzip.



Концертный зал Zenith de St Etienne, Франция, архитектор Norman Foster + Partners



Центр водных видов спорта Лондон, архитектор Zaha Hadid

## Кровельная и фасадная система Kalzip® Безупречные неповторимые кровли

Алюминиевые кровельные и фасадные системы немецкой компании Kalzip отвечают самым взыскательным архитектурным требованиям, предоставляя возможность создавать надёжные и эстетически безупречные и неповторимые кровли и фасады. Преимущества системы в её малом весе в сочетании с высокой прочностью, в эстетичности, хорошей тепло- и звукоизоляции, продуманности инженерных решений, использовании на объектах с любым типом несущих конструкций, сжатых сроках монтажа.


Высокая точность изготовления элементов системы Kalzip с минимальными допусками и постоянный контроль за производством гарантируют безупречное качество и соответствие техническим требованиям стран Америки, Европы и Азии.



Christoph Schmidt  
Export Director  
Christoph.Schmidt@kalzip.com  
M: +49 175 416 63 92 (WhatsApp)

Lydia Ramich  
Sales Manager  
Lydia.Ramich@kalzip.com  
M: +49 175 416 6392 (WhatsApp)

[www.kalzip.com](http://www.kalzip.com)



# Теплоэлектроцентрали как ключевая технология для децентрализованного энергетического будущего Казахстана



Казахстан находится в фазе кардинальной трансформации энергоснабжения. Необходимость снизить зависимость от крупных централизованных электростанций, диверсифицировать энергоснабжение и одновременно сделать его экономически и экологически устойчивым ставит страну перед сложными задачами. При этом все большее значение приобретают децентрализованные решения, особенно те, которые являются гибкими, эффективными и адаптируемыми к разнообразным региональным условиям. Теплоэлектроцентрали (ТЭЦ), работающие на природном газе, являются одним из основных элементов этой системы, дополняемым установками, работающими на биогазе, которые открывают новые возможности, особенно в сельских и отдаленных районах.

## **ТЭЦ на природном газе – надежное энергоснабжение с высоким КПД**

Газовые ТЭЦ на природном газе отличаются высокой эффективностью и эксплуатационной надежностью. Одновременная выработка электроэнергии и тепла на месте потребления сводит к минимуму потери при передаче, что дает значительные преимущества в такой большой стране, как Казахстан. С электрическим КПД до 45% и общим КПД более 90% эти установки являются экономически привлекательными и вносят значительный вклад в обеспечение энергобезопасности. Кроме того, использование отработанного тепла для централизованного теплоснабжения или производства пара позволяет интегрировать их в промышленные процессы и значительно расширяет спектр применения.

## **ТЭЦ на биогазе – экологичные и эффективные энергетические решения**

Теплоэлектростанции, работающие на биогазе, играют важную роль в децентрализованном использовании возобновляемых источников энергии. Они работают на газах, получаемых из отходов сельского хозяйства, осадков сточных вод и свалочного газа. Именно в отдаленных регионах они обеспечивают эффективное и независимое производство электроэнергии и тепла. В то же время, благодаря использованию остатков брожения в качестве удобрения, они способствуют устойчивому круговороту питательных веществ в сельском хозяйстве.

## **Модульные решения с высокой технической адаптивностью**

Казахстан с его огромной территорией, переменной сетевой инфраструктурой и разным качеством газа предъявляет высокие требования к энергетическим установкам. Наши модульные контейнерные решения специально разработаны для решения этих задач. Они позволяют гибко масштабировать и адаптировать установки к меняющимся условиям и требованиям. Интегрированный дистанционный мониторинг и продуманные концепции технического обслуживания обеспечивают стабильную и эффективную работу даже в сложных условиях энергосистемы.

## **Экономические и экологические преимущества децентрализованного энергоснабжения**

Децентрализация энергоснабжения повышает надежность и одновременно снижает риск сбоев,



особенно в отдаленных районах. Кроме того, более короткие пути передачи энергии приводят к значительному снижению потерь энергии, что повышает эффективность системы. Установки сконструированы таким образом, что их можно гибко адаптировать к различным областям применения и условиям эксплуатации. В то же время высокий коэффициент полезного действия и использование местных газовых ресурсов способствуют снижению углеродного следа и, таким образом, поддерживают цели в области защиты климата.

### Практическая поддержка проектов на месте

Наши услуги включают поставку, монтаж и ввод в эксплуатацию установок, а также техническое обслуживание и поставку запасных частей. Кроме того, мы поддерживаем операторов и технических специалистов, проводя специальные тренинги по техническому обслуживанию и использованию диагностических инструментов, чтобы обеспечить гарантированную надежную и продолжительную эксплуатацию оборудования. Региональные склады запасных частей и оптимизированные логистические процессы гарантируют быстрое реагирование и обеспечивают долгосрочную доступность установок.

### Заключение

Будущее энергоснабжения Казахстана заключается в сочетании экономической эффективности, технической гибкости и экологической устойчивости. Теплоэлектроцентрали, работающие на природном и биогазе, представляют собой технически проработанное и экономически выгодное решение, которое может быть специально адаптировано к местным условиям. Благодаря модульной конструкции, использованию отработанного тепла и комплексному обслуживанию на месте мы создаем основу для устойчивой и перспективной энергетической инфраструктуры.

### Контакт

ETW Energietechnik GmbH  
Александр Вайлерт  
Фердинанд-Цеппелин-Штрассе 19  
47445 Моерс, Германия  
Тел.: +49 172 7827902  
weilert@etw-energie.de  
www.etw-energie.de

**ETW ENERGIE TECHNIK**  
renewable gas and power

**ВАШ ЭКСПЕРТ В  
ЭНЕРГОРЕШЕНИЯХ**

- ✓ НАДЕЖНОСТЬ
- ✓ ГИБКОСТЬ
- ✓ ЭФФЕКТИВНОСТЬ

СВЯЖИТЕСЬ С НАМИ

+49 172 7827902

[etw-energie.de/ru](http://etw-energie.de/ru)

# Экономическое и политическое сотрудничество Казахстан – Германия

## **Представительство германской экономики в Центральной Азии**

Представительство германской экономики в Центральной Азии является зарубежным представительством Торгово-промышленной палаты Германии (DIHK) в Центральной Азии, а также частью глобальной сети внешнеторговых палат. С момента своего основания в 1995 году Представительство выступает на стороне интересов немецкой экономики в отношениях с важными политическими и экономическими органами в принимающих странах и обращается с проблемами, пожеланиями и предложениями немецких компаний в министерства, государственные административные структуры, отраслевые ассоциации и местные торгово-промышленные палаты. Под брендом услуг DEinternational и GIC Представительство поддерживает и сопровождает немецкие компании индивидуально или в составе делегаций при выходе на рынок и расширении их внешнеэкономической деятельности в Казахстане и Узбекистане.

## **Союз германской экономики в Республике Казахстан**

Союз германской экономики в Республике Казахстан (VDW) – это добровольное объединение немецких фирм и организаций, которые активно поддерживают деловые отношения с Казахстаном и в большинстве случаев присутствуют в Казахстане. VDW выступает на стороне защиты интересов своих членов в экономических и политических органах в Казахстане и Германии.

## **Казахстанско-германская межправительственная рабочая группа по торгово-экономическому сотрудничеству**

Межправительственная рабочая группа по торгово-экономическому сотрудничеству — это формат регулярных двусторонних встреч, в рамках которых происходит обсуждение и содействие в расширении сотрудничества между обоими государствами в таких сферах, как экономика, промышленность, торговля, технологии, инновации, энергетика и защита климата. Сопредседателями являются высокопоставленные лица – со стороны Германии представитель Федерального министерства экономики и энергетики (BMWE), с казахстанской стороны представитель правительства. Заседания правительственной группы проводятся, как правило, один раз в год, поочередно в Казахстане и Германии.

## **Правительственная рабочая группа по сотрудничеству с немецкими инвесторами**

Правительственная рабочая группа по продвижению германо-казахстанского инвестиционного сотрудничества была создана после официального визита Президента Республики Казахстан Касым-Жомарта Токаева в Германию в декабре 2019 года. В его состав входят представители министерств и административных управлений, занимающихся инвестиционными вопросами, во главе с Первым заместителем премьер-министра Романом Васильевичем Скляром. Целью является продвижение германо-казахстанского инвестиционного сотрудничества, выдвижение предложений по государственным мерам по продвижению инвестиций и оказание оперативной помощи на государственном уровне в случае возникающих трудностей с реализацией инвестиционных проектов.

## **Казахстанско-германский деловой совет по стратегическому сотрудничеству**

Казахстанско-германский деловой совет по стратегическому сотрудничеству существует с 01.10.2010 года. В нем участвуют банки и предприятия. Цели делового совета вклю-

чают в себя выявление возможностей для делового сотрудничества и проведение конкретных проектов. Заседания совета проходят, как правило, два раза в год, поочередно в Казахстане и в Германии. Сопредседателем с казахстанской стороны является Первый заместитель премьер-министра РК Роман Скляр, с немецкой стороны – исполнительный директор Восточного комитета германской экономики Михаэль Хармс.

#### **Восточный комитет германской экономики**

Восточный комитет германской экономики – это главная региональная инициатива немецкого бизнеса для 29 стран Центральной Европы, Восточной и Юго-Восточной Европы, Южного Кавказа и Центральной Азии. Комитет был создан в мае 2018 года в результате слияния Восточного комитета (основан в 1952 году) и Восточноевропейской ассоциации немецкого бизнеса (основан в 1989 году). Он поддерживается шестью ведущими немецкими бизнес-ассоциациями и насчитывает около 350 компаний-членов. Комитет оказывает членам поддержку в проектах, в установлении контактов и в вопросах выхода на рынки. В тесном сотрудничестве с федеральным правительством и правительствами стран-партнеров Восточный комитет германской экономики работает над устранением торговых барьеров и улучшением экономических рамочных условий в регионе.

#### **Берлинский Евразийский клуб**

Берлинский Евразийский клуб (БЕК) был основан в феврале 2012 года в Берлине по инициативе Первого Президента Республики Казахстан Нурсултана Назарбаева и бывшего министра иностранных дел Германии Ханса-Дитриха Геншера. Это диалоговая платформа для продвижения политического диалога и экономических отношений между Германией и ЕС, Казахстаном и Центральной Азией. Деятельность БЕК координируется Посольством Республики Казахстан в Германии и его партнером по сотрудничеству – Восточным комитетом германской экономики. Заседания, в которых принимают участие заинтересованные политики, предприниматели и ученые, проходят три раза в год поочередно в трех городах – Астане, Брюсселе и Берлине. В содержательной части деятельность клуба посвящена отношениям между Казахстаном и Германией, ЕС и Центральной Азией, стратегии модернизации и развитию Казахстана, его геополитическому значению в вопросах безопасности и развития в Евразии, а также евразийской экономической интеграции.

#### **Программа повышения квалификации менеджеров Федерального министерства экономики и энергетики Германии**

Программа подготовки менеджеров Федерального министерства экономики и энергетики (BMWE) ориентирована в первую очередь на малые и средние предприятия из-за рубежа, которые заинтересованы в деловом сотрудничестве с немецкими компаниями. С 2004 г. Казахстан является одним из партнеров программы „Partnering in Business with Germany“ (прежнее название „Fit for Partnership with Germany»), в которой на данный момент участвует около 17 стран. В рамках программы проходит целенаправленная подготовка руководителей иностранных компаний к налаживанию бизнеса и деловому сотрудничеству с компаниями Германии.

#### **Бюро водородной дипломатии, Астана**

В рамках внешней политики правительства Германии в области устойчивой энергетики «зеленый» водород как климатически безопасный источник энергии находится в центре внимания дипломатических отношений с отдельными странами-партнерами. По поручению Федерального министерства иностранных дел Германское общество по международному сотрудничеству (GIZ) реализует проект под названием Global Hydrogen Diplomacy (сокращенно H2diplo). Ключевыми элементами проекта являются офисы водородной дипломатии в странах-партнерах. В 2023 году к четырем другим офисам в Нигерии, Анголе, Саудовской Аравии и Украине присоединился пятый офис водородной дипломатии в Казахстане. Офисы работают в тесном контакте с соответствующими министерствами иностранных дел и энергетики и другими заинтересованными сторонами при участии местных посольств Германии и содействуют переориентации экономики стран-партнеров с экспорта ископаемого топлива на производство и экспорт источника энергии будущего – «зеленого» водорода.

### СОГЛАШЕНИЯ С ГЕРМАНИЕЙ

- Соглашение об инвестициях: подписано 22.09.1992 года, в силе с 10.05.1995 г.
- Соглашение об устранении двойного налогообложения: подписано 26.11.1997 г., в силе с 21.12.1998 г.
- Соглашение о партнерстве в сырьевой, промышленной и технологической сферах: подписано 08.02.2012 г.

### СОГЛАШЕНИЯ С ЕС

- Соглашение о партнерстве и сотрудничестве с ЕС: вступило в силу с 01.07.1999 г.; дополнено расширенным соглашением о партнерстве и сотрудничестве, подписано 21.12.2015 г., вступило в силу 1.03.2020 г.

### ЧЛЕНСТВО В МЕЖДУНАРОДНЫХ ЭКОНОМИЧЕСКИХ ОБЪЕДИНЕНИЯХ

- Азиатский банк развития (АБР; [www.adb.org](http://www.adb.org))
- Азиатский банк инфраструктурных инвестиций ([www.aiib.org](http://www.aiib.org))
- Евразийский банк развития (<https://eabr.org>)
- Евразийский экономический союз ([www.eaeunion.org](http://www.eaeunion.org))
- Европейский банк реконструкции и развития (ЕБРР; [www.ebrd.com](http://www.ebrd.com))
- Содружество Независимых Государств (СНГ; <https://cis.minsk.by>)
- Международный валютный фонд (МВФ; [www.imf.org](http://www.imf.org))
- Исламский банк развития (ИБР; [www.isdb.org](http://www.isdb.org))
- Шанхайская организация сотрудничества ([www.secsco.org](http://www.secsco.org))
- Организация Объединенных Наций ([www.un.org](http://www.un.org))
- Всемирный Банк ([www.worldbank.org](http://www.worldbank.org))
- Организация по Безопасности и Сотрудничеству в Европе ([www.osce.org](http://www.osce.org))
- Всемирная торговая организация (ВТО; [www.wto.org](http://www.wto.org))



# ВАЖНЫЕ АДРЕСА

## Контакты министерств и комитетов в их подчинении, выборка

По состоянию на июль 2021 г.

№	Наименование	Адрес	Телефон, E-Mail, Веб-сайт
1	Министерство иностранных дел Республики Казахстан	г. Астана, ул. Кунаева, зд. 31	+7 (7172) 72 05 17, 72 01 14, 72 05 13 Дежурный дипломат: +7 (7172) 72 01 11 E-mail: krsim@mfa.kz gov.kz/memleket/entities/mfa
2	Комитет по инвестициям Министерства иностранных дел Республики Казахстан	г. Астана, пр. Мәңгілік Ел, 55/21, блок С 4.2, 2 этаж	+7 (7172) 98 36 24 E-mail: invest@mfa.kz gov.kz/memleket/entities/invest
3	Министерство внутренних дел Республики Казахстан	г. Астана, пр. Тауелсиздик, 1	Канцелярия: +7 (7172) 71 46 93 E-mail: kense@mvd.gov.kz gov.kz/memleket/entities/qriim
4	Комитет миграционной службы Министерства внутренних дел Республики Казахстан	г. Астана, пр. Тауелсиздик, 1/1	Канцелярия: +7 (7172) 72 26 22, 72 25 50 Приемная: +7 (7172) 71 51 31 gov.kz/memleket/entities/migration
5	Министерство сельского хозяйства Республики Казахстан	г. Астана, пр. Мәңгілік Ел, 8, Дом министерств, подъезд №3	Канцелярия: +7 (7172) 555 763, 555 914, 555 827 E-Mail: office@minagri.gov.kz gov.kz/memleket/entities/moa
6	Комитет по управлению земельными ресурсами Министерства сельского хозяйства Республики Казахстан	г. Астана, пр. Мәңгілік Ел, 8, Дом министерств, подъезд №3	+7 (7172) 74 97 41 Приемная: +7 (7172) 75 06 31 E-Mail: priemnaya.kuzr@minagri.gov.kz gov.kz/memleket/entities/land
7	Комитет ветеринарного контроля и надзора Министерства сельского хозяйства Республики Казахстан	г. Астана, пр. Мәңгілік Ел, 8, Дом министерств, подъезд №2	+7 (7172) 55 59 45, 55 58 15 E-Mail: priemnaya.kvkn@minagri.gov.kz gov.kz/memleket/entities/vetcontrol
8	Комитет государственной инспекции в агропромышленном комплексе Министерства сельского хозяйства Республики Казахстан	г. Астана, пр. Мәңгілік Ел, 8, Дом Министерств, подъезд №3	Приемная: +7 (7172) 55 59 61 gov.kz/memleket/entities/agroindust
9	Министерство промышленности и строительства Республики Казахстан	г. Астана, пр. Кабанбай батыра 32/1, вход со стороны ул. Кунаева	Канцелярия: +7 (7172) 983 163, 983 136, 983 309, 983 478 E-mail: mps@mps.gov.kz gov.kz/memleket/entities/miid
10	Комитет индустриального развития Министерства промышленности и строительства Республики Казахстан	г. Астана, пр. Кабанбай батыра 32/1	Канцелярия: +7 (7172) 57 20 53 E-Mail: mps@mps.gov.kz gov.kz/memleket/entities/comprom
11	Комитет по делам строительства и жилищно-коммунального хозяйства Министерства промышленности и строительства Республики Казахстан	г. Астана, пр. Кабанбай батыра 32/1, вход со стороны ул. Кунаева	Канцелярия: +7 (7172) 57 65 15 gov.kz/memleket/entities/kds

## ВАЖНЫЕ АДРЕСА

12	Министерство финансов Республики Казахстан	г. Астана, пр. Мәңгілік Ел, 8, Дом министерств, подъезд №4	Приемная: +7 (7172) 75 02 87 Канцелярия: +7 (7172) 74 93 05, 75 04 76 E-Mail: administrator@minfin.gov.kz gov.kz/memleket/entities/minfin
13	Министерство национальной экономики Республики Казахстан	г. Астана, пр. Мәңгілік Ел, 8, Дом министерств, подъезд №7	Канцелярия: +7 (7172) 74 32 01, 74 37 96, 74 37 53, 74 38 79, 74 30 33 E-mail: info@economy.gov.kz gov.kz/memleket/entities/economy
14	Министерство энергетики Республики Казахстан	г. Астана, пр. Кабанбай батыра 19, Блок А	Канцелярия: 7 (7172) 78 69 71, 78 69 43, 78 69 61 E-Mail: kence@energo.gov.kz https://www.gov.kz/memleket/entities/energo?lang=ru
15	Министерство торговли и интеграции Республики Казахстан	г. Астана, Есильский район, пр. Мәңгілік Ел, 8, Дом министерств, подъезд №7	Приемная: +7 (7172) 75 06 77, 75 06 72, 74 98 97 E-Mail: mti@mti.gov.kz gov.kz/memleket/entities/mti
16	Министерство транспорта Республики Казахстан	г. Астана, пр. Кабанбай батыра, 32/1, здание «Транспорт Тауэр»	Канцелярия: +7 (7172) 75 06 77, 75 06 72, 74 98 97 E-Mail: mti@mti.gov.kz gov.kz/memleket/entities/transport
17	Министерство экологии и природных ресурсов Республики Казахстан	г. Астана, ул. Мәңгілік Ел, 8, "Дом Министерств", подъезд №15	Канцелярия: +7 (7172) 74 08 44, 74 12 97, 74 78 80, 74 78 83 E-Mail: k.kense@ecogeo.gov.kz gov.kz/memleket/entities/ecogeo

## Контакты органов местного государственного управления – администраций (акиматов) областей и городов республиканского значения

№	Наименование	Адрес	Телефон, Веб-сайт
1	Акимат Абайской области	г. Семей, ул. Каюма Мухамедханова, 8	https://www.gov.kz/memleket/entities/abay?lang=ru
2	Акимат Акмолинской области	г. Кокшетау, ул. Абая, 83	+7 (7162) 29 72 43, 29 72 51, 29 72 71 www.gov.kz/memleket/entities/aqmola
3	Акимат Актюбинской области	г. Актобе, пр. Абылхайыр хана, 40	+7 (7132) 93 20 64 gov.kz/memleket/entities/aktobe
4	Акимат Алматинской области	г. Кунаев, ул. Индустриальная, 16/4	+7 (72772) 2 03 55 https://www.gov.kz/memleket/entities/almobl
5	Акимат Атырауской области	г. Атырау, ул. Айтеке би, 77	+7 (7122) 35 40 92 www.gov.kz/memleket/entities/atyrau
6	Акимат Восточно-Казахстанской области	г. Усть-Каменогорск, ул. М. Горького, 40	+7 (7232) 71 31 57 https://www.gov.kz/memleket/entities/akimvko?lang=ru
7	Акимат Жамбылской области	г. Тараз, ул. Абая, 125	+7 (7262) 43 25 18 https://www.gov.kz/memleket/entities/zhambyl?lang=kk
8	Акимат Жетысуской области	г. Талдыкорган, ул. Абая, 256	+7 (72 82) 24 71 63 https://www.gov.kz/memleket/entities/zhetysu-oblysy?lang=ru
9	Акимат Западно-Казахстанской области	г. Уральск, пр. Нурсултана Назарбаева, 179	+7 (7112) 24 20 36 gov.kz/memleket/entities/bko
10	Акимат Карагандинской области	г. Караганда, ул. Алиханова, 13	+7 (7212) 50 15 15 (вн. 6701) karaganda-region.gov.kz
11	Акимат Костанайской области	г. Костанай, пр. Аль-Фараби, 66	+7 (7142) 57 50 84, 57 50 86 www.kostanay.gov.kz

12	Акимат Кызылординской области	г. Кызылорда, ул. Бейбарыс султан, 1	+7 (7242) 40 11 91 <a href="https://gov.egov.kz/memleket/entities/kyzylorda">https://gov.egov.kz/memleket/entities/kyzylorda</a>
13	Акимат Мангистауской области	г. Актау, 14 мкр., здание № 1	+7 (7292) 43 71 18 <a href="https://gov.kz/memleket/entities/mangystau">gov.kz/memleket/entities/mangystau</a>
14	Акимат Павлодарской области	г. Павлодар, ул. Сатпаева, 49	+7 (7182) 66 39 96 <a href="https://gov.kz/memleket/entities/pavlodar">gov.kz/memleket/entities/pavlodar</a>
15	Акимат Северо-Казахстанской области	г. Петропавловск, ул. Конституции Казахстана, 58	+7 (7152) 34 02 04 <a href="https://gov.kz/memleket/entities/sko">gov.kz/memleket/entities/sko</a>
16	Акимат Туркестанской области	г. Туркестан, Новый административный центр	+7 (72533) 5 96 54 <a href="https://www.gov.kz/memleket/entities/ontustik?lang=ru">www.gov.kz/memleket/entities/ontustik?lang=ru</a>
17	Акимат Улытауской области	г. Жезказган, площадь Алаша, 1	+7 (7102) 73 63 56 <a href="https://www.gov.kz/memleket/entities/ulytau?lang=ru">https://www.gov.kz/memleket/entities/ulytau?lang=ru</a>
18	Акимат г. Астана	г. Астана, ул. Бейбитшилик, 11	+7 (7172) 55 64 85, 55 74 01, 55 64 35 <a href="https://www.gov.kz/memleket/entities/astana?lang=ru">https://www.gov.kz/memleket/entities/astana?lang=ru</a>
19	Акимат г. Алматы	г. Алматы, площадь Республики, 4	Call-центр: +7 (727) 338 44 94 <a href="https://gov.kz/memleket/entities/almaty">gov.kz/memleket/entities/almaty</a>
20	Акимат г. Шымкент	г. Шымкент, пр. Нурсултана Назарбаева, 10	+7 (7252) 24 72 16 <a href="https://gov.kz/memleket/entities/shymkent">gov.kz/memleket/entities/shymkent</a>

### Финансовые, инвестиционные агентства и крупные предпринимательские ассоциации

№	Наименование	Адрес	Телефон, E-Mail, Веб-сайт
1	Национальный банк Казахстана	г. Астана, пр. Мәңгілік Ел, 57«А»	+7 (7172) 77 55 77 E-Mail: <a href="mailto:hq@nationalbank.kz">hq@nationalbank.kz</a> <a href="https://nationalbank.kz/">https://nationalbank.kz/</a>
2	Агентство Республики Казахстан по урегулированию и развитию финансового рынка	г. Алматы, мкр. "Коктем-3", дом 21	Справочная служба: +7 (727) 237 10 00 Канцелярия: +7 (727) 237 12 41 E-mail: <a href="mailto:info@finreg.kz">info@finreg.kz</a> <a href="https://www.gov.kz/memleket/entities/ardfm?lang=ru">https://www.gov.kz/memleket/entities/ardfm?lang=ru</a>
3	Банк Развития Казахстана	г. Астана, район Есиль, проспект Мәңгілік Ел, здание 55 А, н.п. 15	+7 (7172) 79 26 00 E-mail: <a href="mailto:info@kdb.kz">info@kdb.kz</a> <a href="https://www.kdb.kz/">https://www.kdb.kz/</a>
4	Казахстанская фондовая биржа KASE	г. Алматы, ул. Байзакова, 280, северная башня МФК "Almaty Towers"	+7 (727) 237 53 00, 237 53 11 E-mail: <a href="mailto:kase@kase.kz">kase@kase.kz</a> <a href="https://kase.kz/en/">https://kase.kz/en/</a>
5	Фондовая биржа Astana International Exchange (AIX), МФЦА	г. Астана, пр. Мәңгілік Ел, 55/19, павильон С 3.4	E-mail: <a href="mailto:markets@aix.kz">markets@aix.kz</a> <a href="https://www.aix.kz/">https://www.aix.kz/</a>
6	Международный финансовый центр «Астана» (МФЦА)	г. Астана, пр. Мәңгілік Ел, 55/18, павильон С 3.3	+7 (7172) 959 000 E-mail: <a href="mailto:info@aifc.kz">info@aifc.kz</a> <a href="https://aifc.kz/">https://aifc.kz/</a>
7	Национальная палата предпринимателей Республики Казахстан «Атамекен»	г. Астана, ул. Кабанбай батыра, 19	Тел./Факс: +7 (7172) 919 393 Канцелярия: +7(7172) 919 390 Бесплатно по всему Казахстану: 1432 E-mail: <a href="mailto:info@atameken.kz">info@atameken.kz</a> <a href="https://atameken.kz/">https://atameken.kz/</a>
8	АО "Национальная компания "KAZAKH INVEST"	г. Астана, пр. Мәңгілік Ел, 55/20, С 4.1	Горячая линия для инвесторов: +7 (7172) 620 620 Факс: +7 (7172) 620 600 Канцелярия: +7 (7172) 620 627 E-mail: <a href="mailto:info@invest.gov.kz">info@invest.gov.kz</a> <a href="https://invest.gov.kz/">https://invest.gov.kz/</a>
9	Веб-портал Государственные закупки Республики Казахстан		+7 (7172) 73 55 15, +7 705 956 53 88 E-mail: <a href="mailto:support@ecc.kz">support@ecc.kz</a> <a href="https://www.goszakup.gov.kz/">https://www.goszakup.gov.kz/</a>

[illegible]





# ВЫХОДНЫЕ ДАННЫЕ

---

Germany Trade & Invest  
Офис в Алматы  
Бизнес-центр «Esentai City»  
ул. Нурлана Каппарова, 402, н.п. 6  
050044 Алматы, Казахстан  
Автор и контактное лицо: Виктор Эбель  
victor.ebel@gtai.de  
www.gtai.de

Представительство Германской экономики  
в Центральной Азии  
Бизнес-центр «Esentai City»  
ул. Нурлана Каппарова, 402, н.п. 6  
050044 Алматы, Казахстан  
info@ahk-za.kz  
www.zentralasien.ahk.de

Концепция: Представительство Германской экономики в  
Центральной Азии

Подписано в печать: 10.07.2025

Дизайн и печать:

Technology of Imaging

ул. Нурмакова, 30, 2 офис, 1 этаж

050026 Алматы, Казахстан

Размножение или частичное копирование материала  
разрешается только с письменного согласия со стороны  
Germany Trade and Invest или Представительства  
Германской экономики в Центральной Азии. Мы не несём  
ответственности за содержание.

Фотографии: [www.pixabay.de](http://www.pixabay.de)





**VDW**

Verband der Deutschen  
Wirtschaft in der  
Republik Kasachstan

**Бизнес-ассоциация  
Союз германской экономики в  
Республике Казахстан (VDW)**

**Business-Association  
Verband der Deutschen Wirtschaft in der  
Republik Kasachstan (VDW)**

Поддержка от малого бизнеса до концерна –  
с 1994 г. для Вас в Казахстане

Vom Mittelständler bis zum Weltkonzern –  
seit 1994 für Sie vor Ort

[www.vdwk.kz](http://www.vdwk.kz)