

КАЗАХСТАН В ЦИФРАХ 2024

GTAI GERMANY
TRADE & INVEST



VDW
Verband der Deutschen
Wirtschaft in der
Republik Kasachstan



Экономические и
социальные показатели





TOO DEinternational Kasachstan als Servicedienstleister bei der Delegation der Deutschen Wirtschaft für Zentralasien bietet professionelle und komplette Dienstleistungen aus einer Hand. Wir unterstützen unsere Kunden von der Marktanalyse über die Vermittlung geeigneter Partner bis hin zur Firmengründung und in den Bereichen Rechtsberatung, Operatives Management und Office-in-Office-Lösungen, Buchhaltung und mehr.

TOO DEinternational Kasachstan в качестве сервисной компании Представительства Германской Экономики в Центральной Азии предлагает профессиональные и комплексные услуги из одних рук. Мы поддерживаем наших клиентов от анализа рынка и поиска деловых партнеров до открытия компаний, а также в области юридических и налоговых вопросов, оперативного управления и решений в вопросах бизнес-присутствия в стране с использованием модели Office-in-Office, бухгалтерского учета и пр.

DEinternational Kasachstan
Businesszentrum „Esentai City“
Nurlan Kapparov Str., 402, R6, 1. Etage
050044 Almaty, Kasachstan
Tel.: +7 727 356 10 61
E-Mail: info@ahk-za.kz
Webseite: <https://zentralasien.ahk.de/de>



Ihr Partner in Zentralasien
Ваш партнер в Центральной Азии



РЕСПУБЛИКАСЫНЫҢ ТҮНГІШ ПРЕЗИДЕНТІ САЯБАҒЫ

ПАРК ПЕРВОГО ПРЕЗИДЕНТА РЕСПУБЛИКИ КАЗАХСТАН

Содержание

ПРИВЕТСТВЕННОЕ СЛОВО	4
Приветственное слово посла ФРГ в РК Моники Иверсен	4
ОБЩАЯ ХАРАКТЕРИСТИКА Казахстан	6
ЭКОНОМИЧЕСКИЕ ПОКАЗАТЕЛИ	9
Валовый внутренний продукт	9
Промышленное производство	12
Энергетика	14
Инвестиции	16
Внешняя торговля	20
Инфляция, процентные ставки, валюта	23
Государственный бюджет	24
СОЦИАЛЬНЫЕ ПОКАЗАТЕЛИ	26
ЭКОНОМИЧЕСКИЙ ПРОГНОЗ Казахстан	30
ГТАИ: Ян Трибель «Казахстанская экономика противостоит сильным наводнениям»	30
ИНФОРМАЦИЯ ОТ ПАРТНЕРОВ	32
RSP International: Николай Кнорр «Проблематика применения международных соглашений об избежании двойного налогообложения в Казахстане»	32
DEinternational Казахстан: Аян Мұхитұлы «Применение трансфертного ценообразования в Казахстане»	35
ПОЛИТИЧЕСКОЕ И ЭКОНОМИЧЕСКОЕ СОТРУДНИЧЕСТВО	37
ВАЖНЫЕ АДРЕСА	40
ВЫХОДНЫЕ ДАННЫЕ	44





Моника Иверсен

посол Федеративной Республики Германия
в Республике Казахстан

Уважаемые читатели брошюры «Казахстан в цифрах»!

Удивительно, как быстро летит время! В этом году вновь выходит в свет новое издание брошюры «Казахстан в цифрах», подготовленное Представительством германской экономики в Центральной Азии и GTAI. Несмотря на снижение темпов роста в первой половине 2024 года, Казахстан по-прежнему предлагает большие возможности для немецкой экономики. Агентство Moody's не без оснований повысило прогноз по стране до «позитивного».

Визит канцлера Германии Шольца, который, вероятно, состоится к тому времени, когда Вы будете держать в руках эту публикацию, подтверждает сильное стремление обеих сторон к сотрудничеству. Это подтверждают и подписанные в ходе визита соглашения. В настоящее время готовятся новые соглашения.

Саммит Шанхайской организации сотрудничества в Астане в начале июля 2024 года под председательством Казахстана, несколько саммитов президентов стран Центральной Азии, принятие Казахстана председательства в Международном фонде спасения Арала (IFAS) и другие визиты на высшем уровне показывают, что Казахстан играет признанную роль регионального лидера и является важным фактором стабильности в Центральной Азии. Германия учитывает это, в частности, проводя встречу на высшем уровне пяти президентов стран Центральной Азии с феде-



ральным канцлером в Астане в сентябре 2024 года в рамках формата Z5+1. Казахстан занимает конструктивную позицию в предотвращении обхода санкций против России в связи с ее войной против Украины, что привело к сокращению экспорта в Россию, направленного на обход санкций.

Казахстан также давно является надежным поставщиком энергоресурсов для Германии. Расширение этих поставок для обеспечения работы важного нефтеперерабатывающего завода в г. Шведт подчеркивает наше доверительное партнерство. Двусторонняя торговля между Германией и Казахстаном значительно выросла в первой половине 2024 года. Германия в основном закупает минеральное топливо в Казахстане. Однако, безусловно, существует потенциал для диверсификации экономических и торговых отношений, в которую немецкие компании могут внести значительный вклад. В частности, речь идет о переработке богатых минеральных ресурсов страны, а также о сельском хозяйстве, возобновляемых источниках энергии и «зеленом» водороде.

В связи с вызванной войной необходимостью диверсификации транспортных маршрутов

все большее внимание уделяется Транскаспийскому международному транспортному коридору. В июне была создана координационная платформа между ЕС и Казахстаном. Этот коридор также открывает широкие возможности для немецких компаний в области транспорта, строительства и развития инфраструктуры.

Успех немецких компаний за рубежом всегда зависит и от экономических условий и делового климата в соответствующей стране. В этом контексте посольство выступает за создание справедливых конкурентных условий для немецких компаний.

Давайте продолжим работать в тесной координации между Представительством германской экономики в Центральной Азии, компаниями и зарубежными представительствами Германии в Казахстане для дальнейшего развития и использования потенциала тесных и доверительных германо-казахстанских отношений, особенно в отношении актуальных вопросов будущего.

Желаю Вам успехов в предстоящем году!

Моника Иверсен

ОБЩАЯ ХАРАКТЕРИСТИКА



КАЗАХСТАН

Площадь:	2.724.900 км ²
Население:	20,16 млн (на 1 июля 2024 г.)
– Плотность населения:	7,4 жителей на км ²
– Прирост численности населения:	+1,35 % (1 января 2024 / 1 января 2023)
– Возрастная структура:	0-15 лет: 31%; 16-62 года: 57,2%; 63 лет и выше: 11,8%
– Структура населения по полу:	51,2% женщины, 48,8% мужчины
– по национальности (наибольшие):	казахи: 71%; русские: 14,9%; узбеки: 3,3%; украинцы: 1,9%; уйгуры: 1,5%; немцы: 1,1%
– Урбанизация:	62,2% городское население, 37,8% сельское население
Уровень неграмотности населения 2018:	0,2
Языки деловой коммуникации:	Казахский, русский, английский
Административно-территориальное деление:	17 областей и три города республиканского значения (столица Астана, Алматы, Шымкент)

ВАЖНЫЕ ПЕРСОНЫ *

Президент:	Касым-Жомарт Токаев
Премьер-министр:	Олжас Бектенов
Полномочия по экономическим вопросам в правительстве:	Роман Скляр (первый заместитель премьер-министра); Тамара Дуйсенова (заместитель премьер-министра); Мурат Нуртлеу (заместитель премьер-министра - министр иностранных дел, ответственный за иностранные инвестиции); Серик Жумангарин (заместитель премьер-министра); Нурлан Байбазаров (заместитель премьер-министра - министр национальной экономики); Мади Такиев (министр финансов); Канат Шарлапаев (министр промышленности и строительства); Алмасадам Саткалиев (министр энергетики); Арман Шаккалиев (министр торговли и интеграции); Жаслан Мадиев (министр цифрового развития, инноваций и аэрокосмической промышленности); Марат Карабаев (министр транспорта); Айдарбек Сапаров (министр сельского хозяйства); Ерлан Нысанбаев (министр экологии и природных ресурсов)

ПРАЗДНИЧНЫЕ ДНИ 2024 г.

01–02 января	Новый Год
07 января	Рождество Христово (православное)
08 марта	Международный женский день
21–23 марта	Наурыз мейрамы (Новый год / праздник весны)
01 мая	Праздник единства народов Казахстана
07 мая	День защитника Отечества
09 мая	День Победы
16 июня	Исламский праздник жертвоприношения (Курбан Айт, Ид аль-Адха)
06 июля	День столицы
30 августа	День Конституции Республики Казахстан
25 октября	День Республики
16 декабря	День Независимости Казахстана

*) на начало августа 2024 г.

ЧАСОВЫЕ ПОЯСА

В Казахстане один часовой пояс:

– UTC +5 / CET +4 часа

ЛЕТНЕЕ ВРЕМЯ

В Казахстане не переходят на «летнее» время.

Источники: GTAI, Бюро национальной статистики Qazstat

ОБЩАЯ ХАРАКТЕРИСТИКА

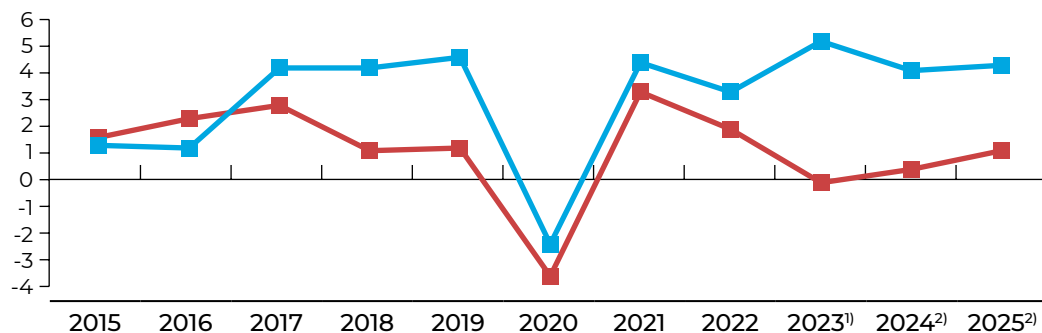


Источники: GTAI
<https://www.liportal.de/kasachstan/ueberblick/>

ЭКОНОМИЧЕСКИЕ ПОКАЗАТЕЛИ

Рост ВВП (реальные изменения к предыдущему году, в процентах)

1) предварительно
2) прогноз



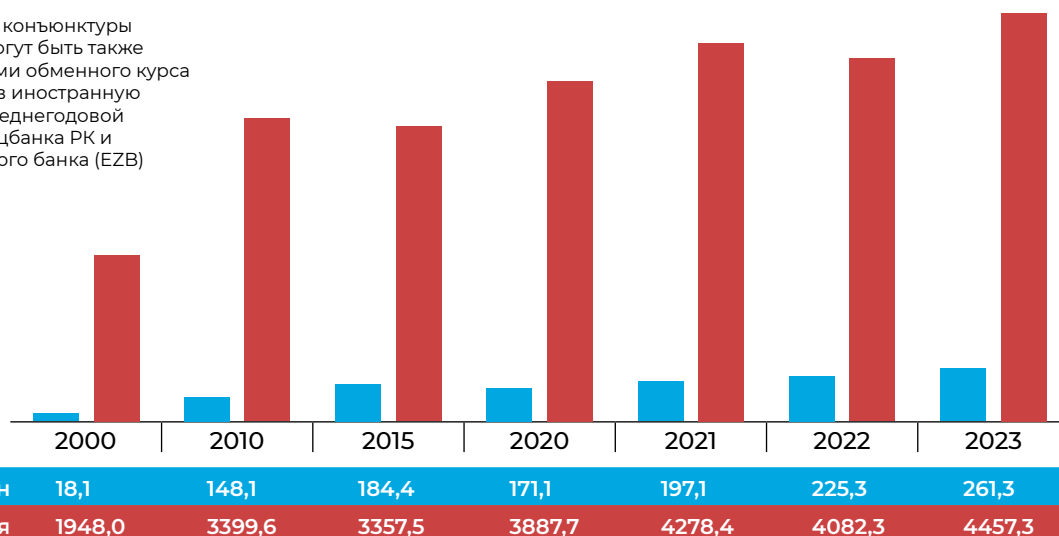
Казахстан	1,2	1,1	4,1	4,1	4,5	-2,5	4,3	3,2	5,1	4,0	4,2
Германия	1,5	2,2	2,7	1,0	1,1	-3,7	3,2	1,8	-0,2	0,3	1,0

Источники: Бюро национальной статистики Qazstat 2024; Economist Intelligence Unit (EIU) 2024; Федеральное статистическое ведомство

ВВП в рыночных ценах (в млрд. долларов США) *)

После того как в 2020 году кризис, вызванный коронавирусом, резко замедлил бурное экономическое развитие предыдущих лет, рост экономики вновь заметно активизировался. Надо полагать, что подъем экономики продолжится и в 2024 году, хотя война России против Украины и ее последствия продолжают вызывать неопределенность в Казахстане. Сильные наводнения во многих частях страны весной 2024 года вызвали дополнительные трудности. Правительство, центральный банк и международные институты пока придерживаются своих прогнозов роста ВВП на уровне около 4 процентов.

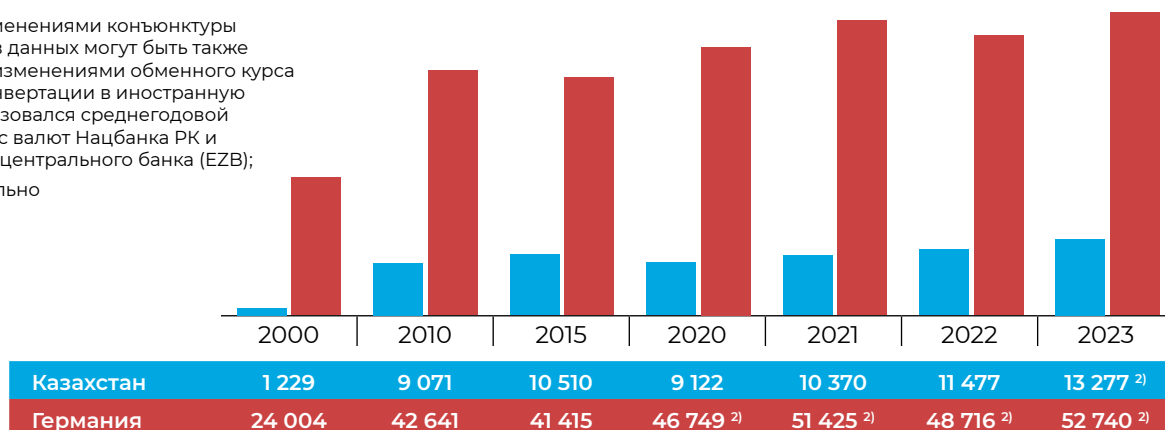
*) Наряду с изменениями конъюнктуры расхождения в данных могут быть также обусловлены изменениями обменного курса валют. При конвертации в иностранную валюту использовался среднегодовой обменный курс валют Нацбанка РК и Европейского центрального банка (EZB)



Источники: Qazstat 2024; Destatis 2024; расчеты Germany Trade & Invest 2024

ВВП на душу населения (в долларах США) ¹⁾

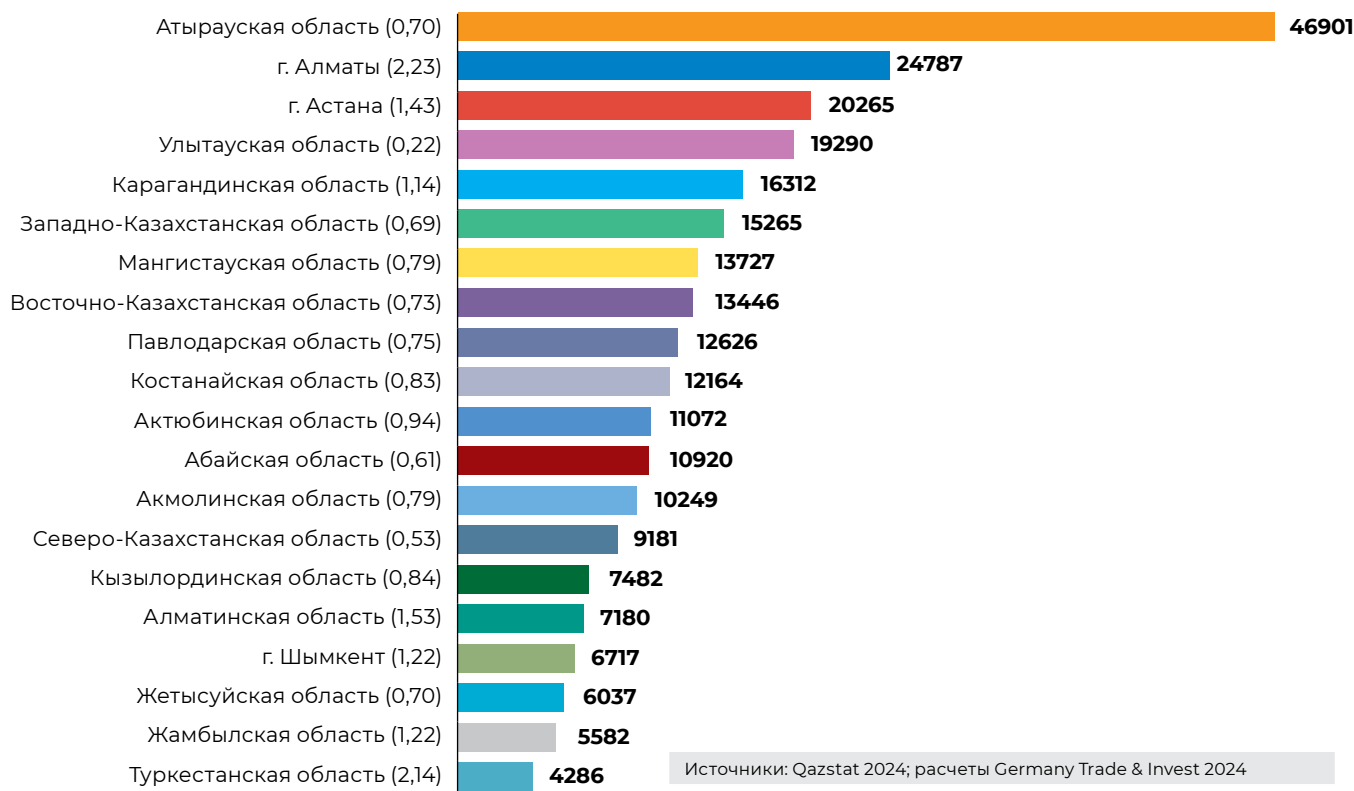
1) Наряду с изменениями конъюнктуры расхождения в данных могут быть также обусловлены изменениями обменного курса валют. При конвертации в иностранную валюту использовался среднегодовой обменный курс валют Нацбанка РК и Европейского центрального банка (ЕЗБ);
2) предварительно



Источники: Qazstat 2024; Destatis 2024

ВВП на душу населения по регионам в 2023 г. (в долларах США) ^{*)}

Город Алматы, в котором сегодня проживает свыше одной десятой части населения страны, считается самым важным экономическим регионом. Вклад мегаполиса на юго-востоке страны в общий ВВП страны в 2023 г. составляет около одной пятой части ВВП. Кроме того, он является важнейшим перевалочным пунктом для импорта товаров. Атырауская область задает тон в экспорте. Благодаря преобладанию в Атырауской области добычи нефти и высоким доходам от нее, эта область производит самый высокий ВВП на душу населения в Казахстане. Столица Астана также среди первых позиций. Карагандинская и Восточно-Казахстанская области, для которых характерна горнодобывающая промышленность, также вносят достаточно большой вклад в общую экономику.

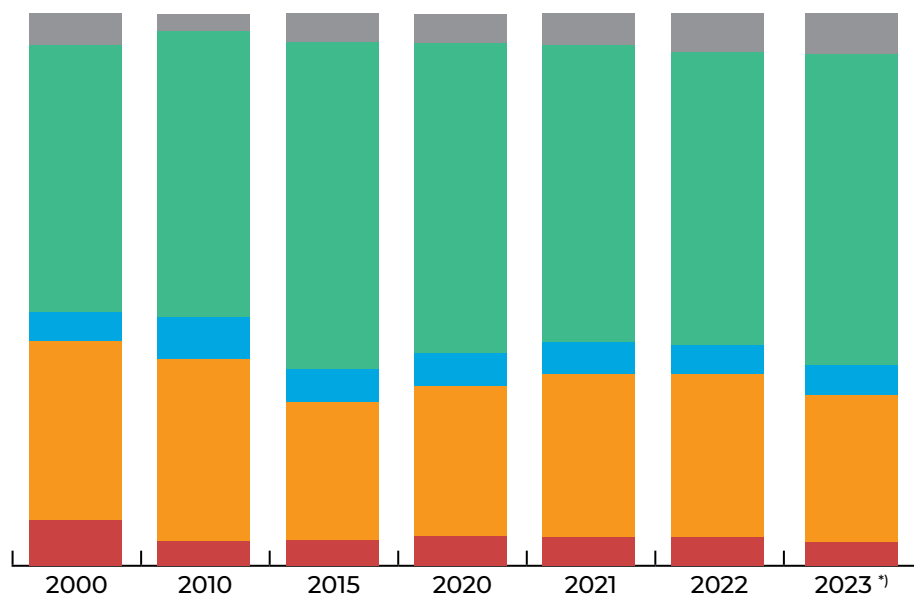


Источники: Qazstat 2024; расчеты Germany Trade & Invest 2024

*) Данные в скобках: численность населения в миллионах на 1 января 2024г.; конвертация по среднегодовому обменному курсу валют Нацбанка РК

ВВП по секторам экономики (в процентах)

На долю сферы услуг сегодня приходится больше половины ВВП. Основными направлениями здесь являются торговля, транспорт и складирование, недвижимость и жилье, а также финансовые и страховые услуги. На долю обрабатывающей промышленности в 2023 году приходилось около четверти общего объема экономического производства. Из двух основных видов деятельности промышленного производства вклад обрабатывающей промышленности был немного выше, чем вклад горнодобывающей промышленности. Строительная отрасль и сельское хозяйство также считаются важными опорами экономики.



Сектор	2000	2010	2015	2020	2021	2022	2023 ^{*)}
Сельское, лесное и рыбное хозяйство	8,2	4,5	4,7	5,4	5,1	5,2	4,3
Промышленность	32,6	32,9	24,9	27,0	29,6	29,5	26,5
Строительство	5,2	7,7	6,0	6,1	5,7	5,3	5,5
Услуги	48,3	51,7	59,3	56,1	53,8	52,9	56,4
Прочее	5,7	3,2	5,1	5,4	5,8	7,1	7,3

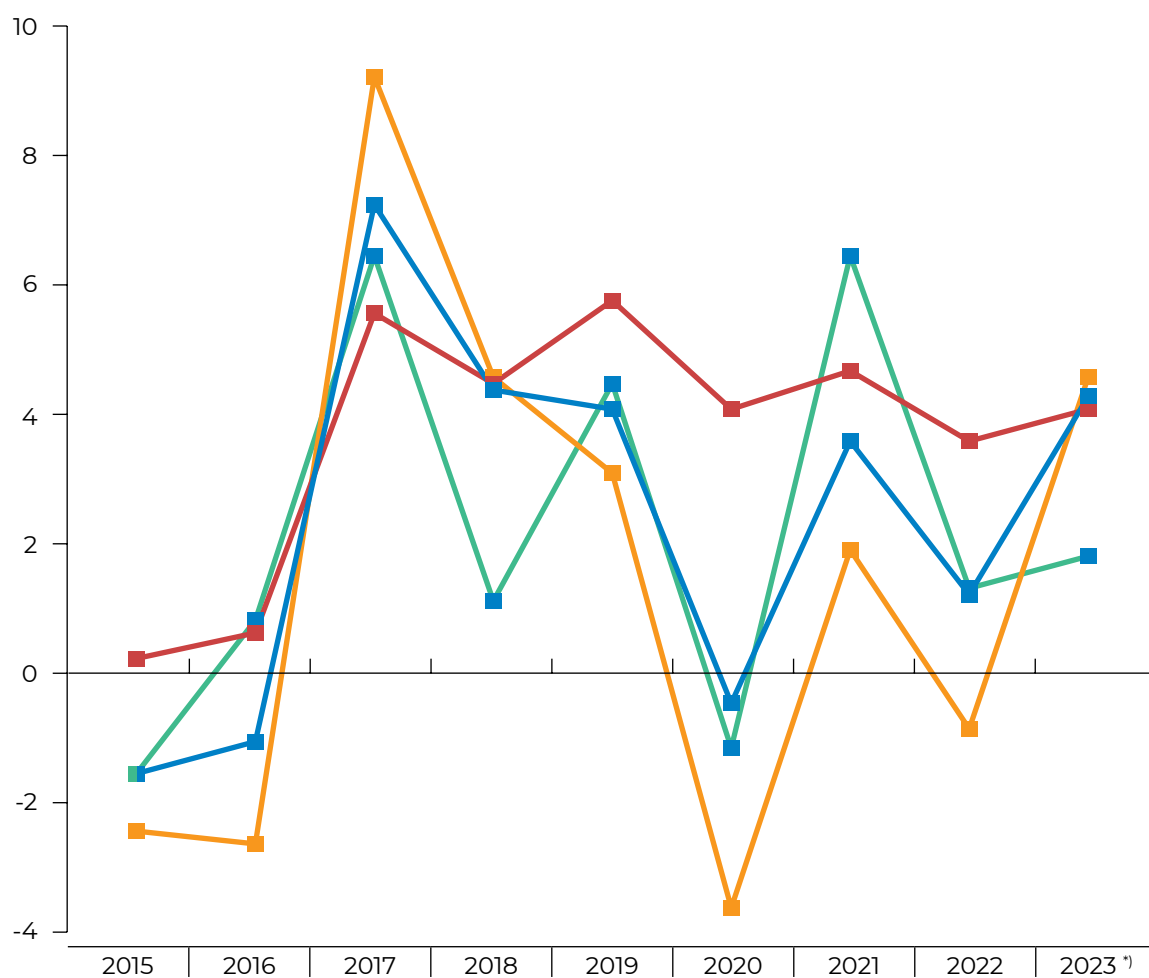
*) предварительно

Источник: Qazstat 2024

**Промышленное производство по основным видам деятельности
(реальное изменение по сравнению с предыдущим годом, в процентах)**

Самым важным видом деятельности в промышленном производстве в Казахстане в 2023 г. стала обрабатывающая промышленность, доля которой составила 47 процентов. Здесь основным направлением традиционно является производство и обработка металлов. Помимо этого, все большее значение приобретают производство продуктов питания, машиностроение (автомобилестроение) и нефтехимия. Доля горнодобывающей промышленности как второго по значимости вида деятельности промышленного производства с долей в 47 процентов в 2023 году была незначительно меньше чем доля обрабатывающей промышленности. Здесь с большим отрывом доминирует нефтедобыча.

Казахстан в течение продолжительного времени ставит перед собой цель усиленной индустриализации для того, чтобы уменьшить зависимость от сырьевого экспорта. Однако страна медленно продвигается к своей цели. Один из примеров - развитие местного автомобилестроения. С началом сборки все большего количества моделей от зарубежных производителей примерно через десять лет они определяют большую часть местных продаж новых автомобилей. В обрабатывающей промышленности в 2023 году один из самых сильных приростов показывает автомобильная промышленность, где продажи вырастут примерно на 37 процентов.



Промышленность, всего	-1,6	-1,1	7,3	4,4	4,1	-0,5	3,6	1,2	4,3
Обрабатывающая промышленность	0,2	0,6	5,6	4,5	5,8	4,1	4,7	3,6	4,1
Горнодобывающая промышленность	-2,5	-2,7	9,3	4,6	3,1	-3,7	1,9	-0,9	4,6
Производство, передача и распределение электроэнергии	-1,6	0,8	6,5	1,1	4,5	-1,2	6,5	1,3	1,8

*) предварительно

Источник: Qazstat 2024

Объем производства промышленной продукции по отраслям промышленности (в млрд. долларов США) *)

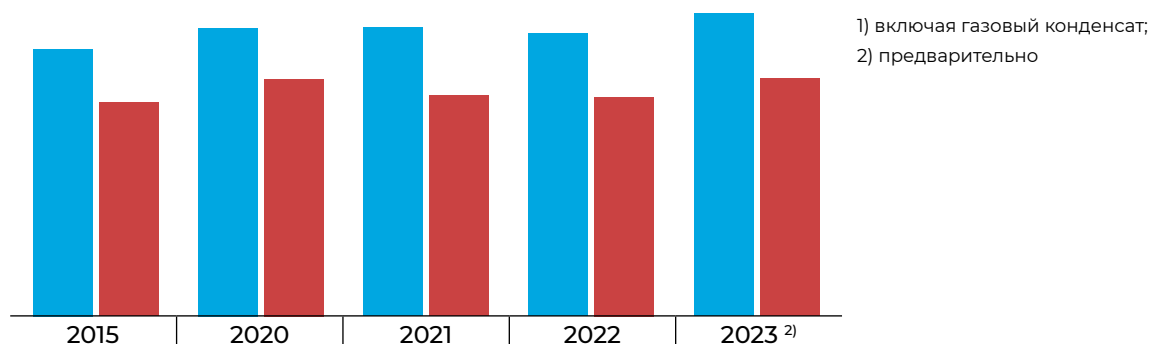
	2010	2015	2022	2023
Промышленное производство, в т.ч.	79,8	66,0	104,3	101,7
..Производство, передача и распределение электроэнергии	4,8	5,7	5,0	5,7
..Горнодобывающая промышленность и разработка карьеров, в т.ч.	49,0	33,6	53,5	47,7
..Добыча сырой нефти и природного газа	41,1	26,5	41,6	35,3
..Добыча металлической руды	4,4	3,2	7,4	8,3
..Обрабатывающая промышленность, в т.ч.	25,3	25,9	44,9	47,4
..Металлургия	10,7	9,6	19,6	17,9
..Машиностроение	2,3	2,8	6,8	9,1
..Производство продуктов питания	4,6	4,8	6,3	6,8
..Коксование и переработка минерального масла	2,3	2,1	2,4	2,5
..Производство стекла и изделий из стекла, керамики, обработка камней и земли	1,3	1,8	2,5	2,7
..Производство автотранспортных средств	0,0	0,4	2,6	4,1
..Производство продуктов химической промышленности	0,7	1,1	2,0	2,1
..Производство напитков	0,9	1,0	1,7	2,0
..Производство других транспортных средств	0,2	0,3	0,7	1,0
..Производство металлических изделий	0,7	0,7	0,8	1,0
..Производство резиновых и пластмассовых изделий	0,5	0,5	0,9	1,0
..Переработка табака	0,5	0,4	0,6	0,6
..Производство электрического оборудования	0,3	0,3	0,6	0,7
..Производство фармацевтической продукции	0,1	0,1	0,4	0,3

*) Наряду с изменениями конъюнктуры расхождения в данных могут быть также обусловлены изменениями обменного курса валют. При конвертации в иностранную валюту использовался среднегодовой обменный курс Нацбанка РК.

Источник: Qazstat 2024

Нефть: добыча и экспорт (млн. тонн) ¹⁾

Добыча нефти с 2000 по 2010 гг. увеличилась более чем в два раза. После этого на протяжении многих лет наблюдалась стагнация. С началом эксплуатации нефтяного месторождения Кашаган в 2016 г. объемы добычи вновь заметно возросли. Как и в случае с Кашаганом, операторы двух других крупных нефтяных месторождений, Тенгиз и Карачаганак реализуют проекты по расширению месторождений, оцениваемые в миллиарды, что должно привести к заметному увеличению добычи. Однако их реализация затягивается. Еще одним препятствием для наращивания добычи является тот факт, что на Казахстан по-прежнему распространяется ограничение квот на добычу в рамках ОПЕК+.

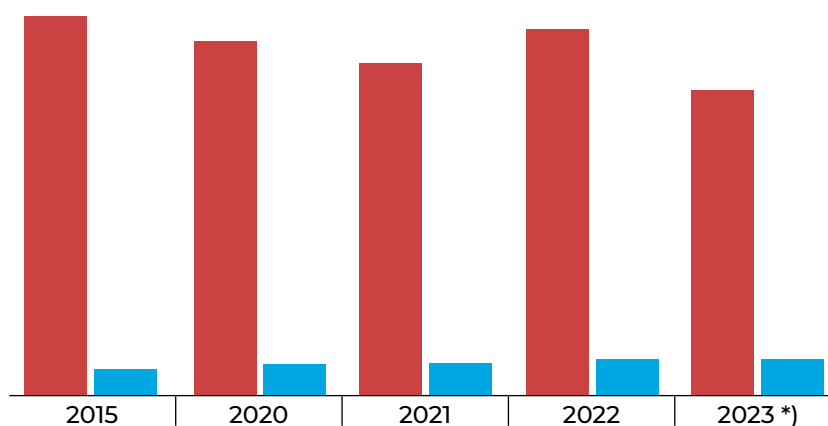


Добыча	79,5	85,7	85,9	84,2	90,0
Экспорт	63,6	70,6	65,7	65,2	70,7

Источник: Qazstat 2024

Импорт нефти Германией, в том числе из Казахстана (млн. тонн)

В 2023 году Германия обеспечила чуть менее 10% своего импорта нефти за счет поставок из Казахстана. Казахстан стал третьей по значимости страной-поставщиком на немецкий рынок. Импортные поставки из Казахстана для немецкой нефтеперерабатывающей промышленности немного увеличились. Эта тенденция сохранится и в 2024 году. В первую очередь это связано с дополнительными поставками казахстанской нефти по трубопроводу «Дружба» на НПЗ РСК в Бранденбурге, которые в 2024 году должны превысить 1 млн. тонн в год.



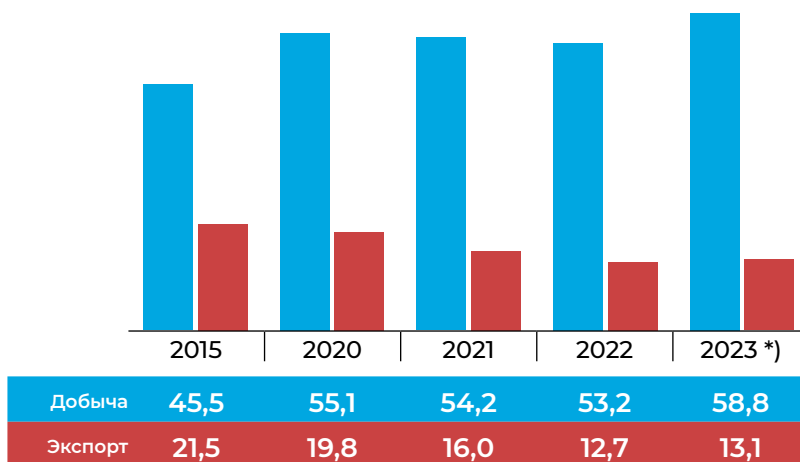
Импорт все страны	90,5	84,7	79,4	87,4	72,8
Импорт из Казахстана	6,1	7,2	7,5	8,5	8,5

*) предварительно

Источник: Destatis 2024

Природный газ: добыча и экспорт (млрд. куб. м)

Добыча газа на протяжении многих лет развивалась довольно динамично. В последнее время объем добычи колебался. Значительные объемы добываются в виде попутного газа при добыче нефти, из которых около трети закачивается обратно в нефтяные месторождения для поддержания там давления. Экспорт газа сокращается, в основном из-за растущего внутреннего спроса – со стороны частных и промышленных потребителей. В настоящее время строится или планируется построить несколько крупных газоперерабатывающих заводов.

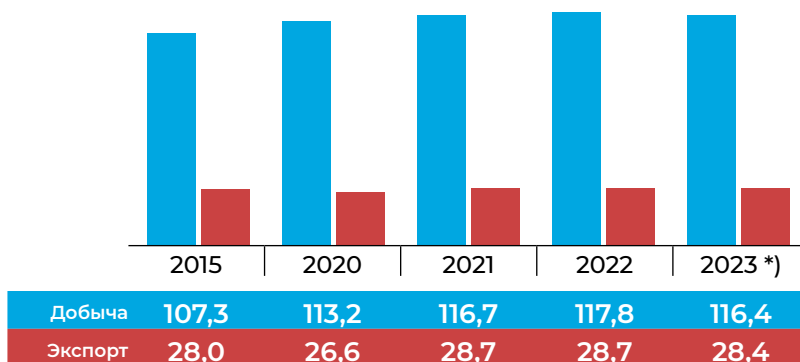


*) предварительно

Источник: Qazstat 2024

Уголь: добыча и экспорт (млн. тонн)

Уголь остается самым важным энергоносителем в Казахстане. Большая часть добытого в крупных карьерах каменного угля потребляется внутри страны. Однако большие объемы также экспортируются, главным образом в соседнюю Россию.



*) предварительно

Источник: Qazstat 2024

Производство электроэнергии

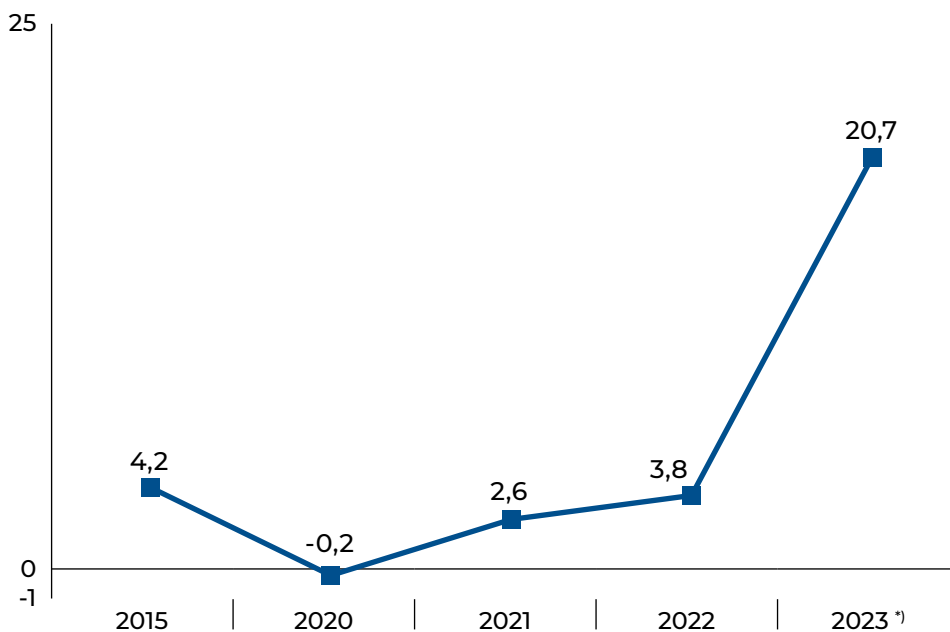
Население и промышленность Казахстана получают большую часть электроэнергии от угольных электростанций. К 2030 г. потребность в электроэнергии может возрасти почти до 175 млн. мегаватт-часов. В секторе возобновляемых источников энергии преобладают фотоэлектрические и ветровые электростанции. Вместе они составляли в 2023 г. около 80 процентов всей произведенной в стране «зеленой» электроэнергии. Если дополнительно учесть несколько малых ГЭС и несколько биогазовых установок, то в 2023 г. в сеть поступило на примерно 30 процентов больше чем в предыдущем году «зеленой» электроэнергии.

	2020	2021	2022	2023
Всего (млн. мегаватт-час)	108,1	114,4	112,9	112,8
из них, доля в %:				
ТЭС	80,2	79,7	78,5	77,4
ГЭС	8,8	8,0	8,1	7,8
ГТЭС	8,8	9,4	9,7	9,8
ВИЭ	2,2	3,0	3,6	5,0

Источник: SamrukEnergо 2024

Инвестиции в основной капитал (реальное изменение по сравнению с предыдущим годом, в процентах)

После того, как инвестиционная активность в период кризиса коронавируса получала существенный импульс прежде всего благодаря целенаправленной государственной поддержке, в последующий период снова увеличился приток частных инвестиций. К сферам экономики, в которых наблюдается значительный рост инвестиций, относятся в сфере услуг торговля и гостинично-ресторанный бизнес. В промышленном производстве также отмечен значительный рост инвестиций.

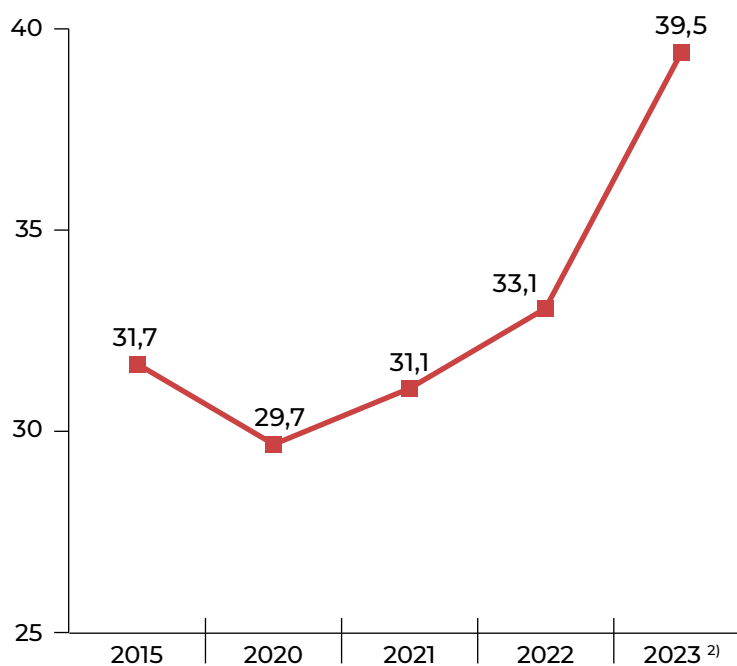


*) предварительно

Источник: Qazstat 2024

Валовое накопление основного капитала (в млрд. долларов США)¹⁾

В 2023 г. около 30 процентов от общего объема инвестиций были направлены в машины и оборудование в промышленном производстве с целью оснащения новых или модернизации и расширения добывающих и производственных мощностей. Одним из самых важных объектов инвестирования была горнодобывающая промышленность/добыча сырья, на долю которой по традиции приходится большая часть всех инвестиций в основной капитал в промышленности. В последние годы наблюдается увеличение инвестиций в обрабатывающую промышленность. Кроме того, более значительные суммы приходятся на расширение и техническое обслуживание в области энергоснабжения и на деятельность в области водоснабжения и водоотведения.

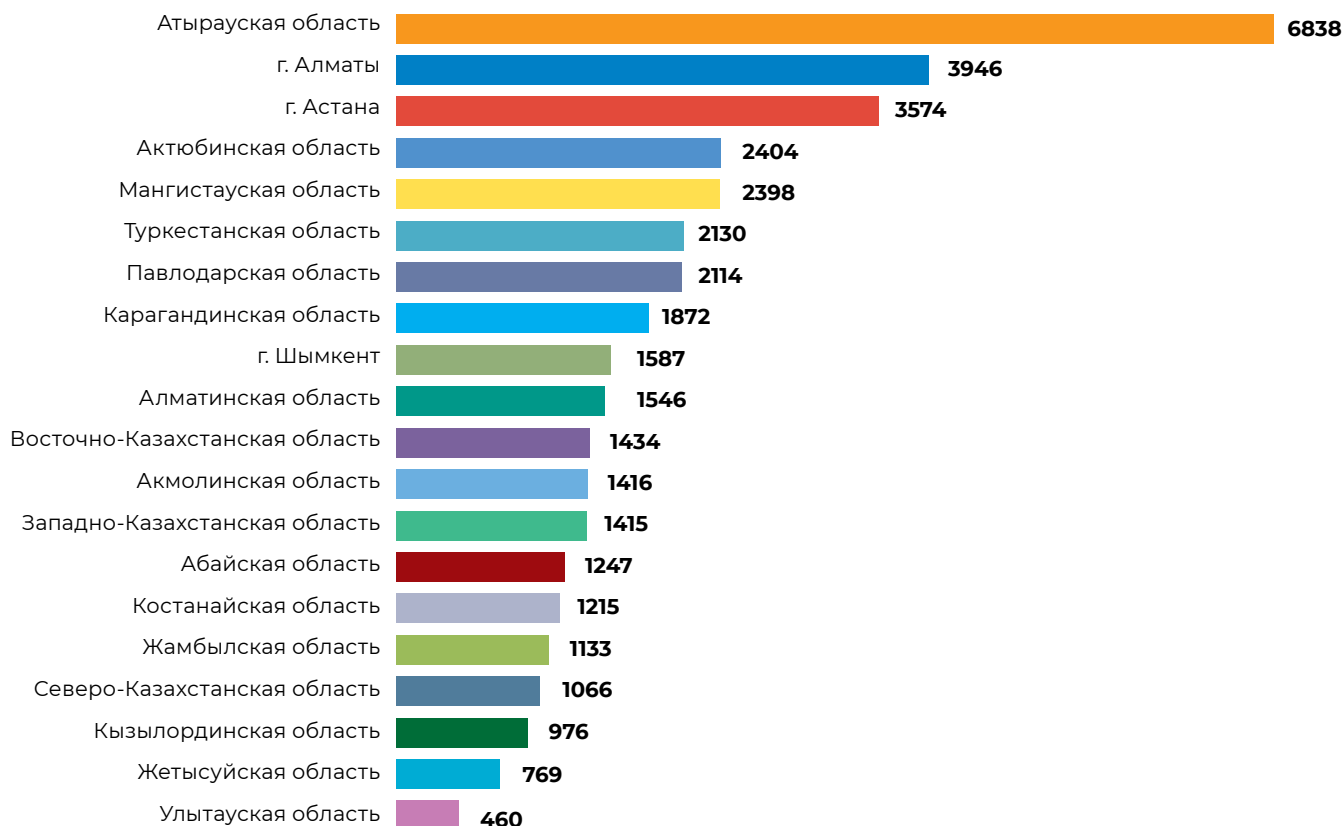


1) Наряду с изменениями конъюнктуры расхождения в данных могут быть также обусловлены изменениями обменного курса валют; при конвертации в иностранную валюту использовался среднегодовой обменный курс Нацбанка РК

2) предварительно

Источник: Qazstat 2024

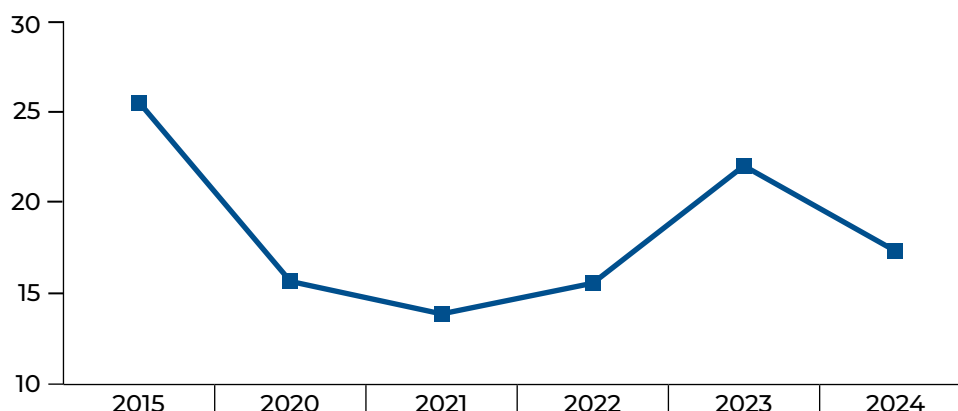
Инвестиционный рейтинг по регионам в 2023 г. (в млн. долларов США) *)



*) Наряду с изменениями конъюнктуры расхождения в данных могут быть также обусловлены изменениями обменного курса валют; при конвертации в иностранную валюту использовался среднегодовой обменный курс Нацбанка РК

Источник: Qazstat 2024

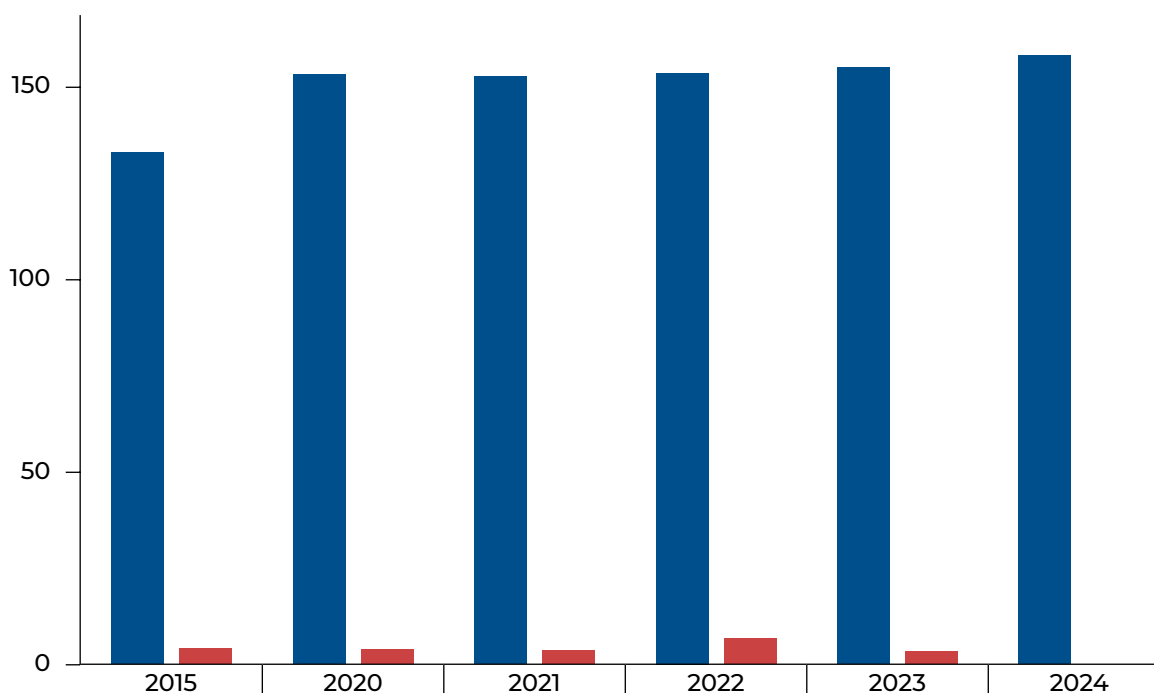
Казахстанские прямые инвестиции за рубежом (в млрд. долларов США)



Чистый объем казахстанских прямых инвестиций за рубежом ¹⁾	2015	2020	2021	2022	2023	2024
	25,6	15,7	13,9	15,6	22,1	17,4

Иностранные инвесторы вложили на данный момент в Казахстане свыше 150 млрд. долларов США в виде прямых инвестиций. Правительство надеется в среднесрочной перспективе увеличить приток прямых иностранных инвестиций до до уровня свыше 25 млрд. долларов США в год.

Иностранные прямые инвестиции в Казахстан (в млрд. долларов США)



Чистый объем прямых иностранных инвестиций ¹⁾	2015	2020	2021	2022	2023	2024
	132,1	152,6	151,9	152,8	154,2	157,2
Чистый приток прямых иностранных инвестиций ²⁾	4,1	3,7	3,4	6,5	3,2	к.А.

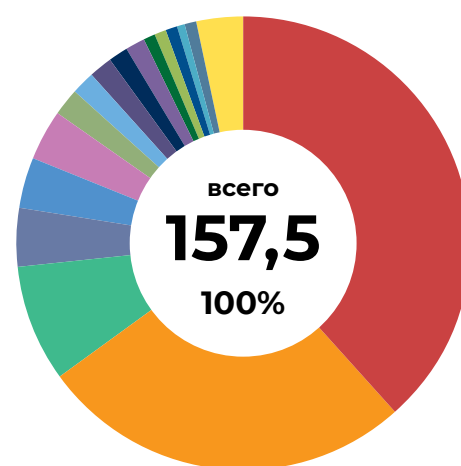
1) на начало года;
2) на конец года

Источник: Национальный Банк РК 2024

Чистый объем иностранных прямых инвестиций в Республику Казахстан по странам на 1 января 2024 г.

По иностранным прямым инвестициям в Казахстан прежде всего лидируют те страны, которые вовлечены в нефтегазовый сектор. Лидирующая позиция Нидерландов в этом списке объясняется тем, что нередко компании, ведущие международную деятельность, имеют холдинговую структуру и головной офис в Нидерландах, и занимаются деятельностью в Казахстане.

	в млрд. долларов США	Доля в %
Нидерланды	60,4	38,4
США	42,4	27,0
Франция	12,7	8,1
Китай	6,8	4,3
Россия	5,8	3,7
Япония	5,6	3,6
Швейцария	2,9	1,9
Британские Виргинские острова	2,8	1,8
ОАЭ	2,5	1,6
Кипр	2,3	1,4
Гонконг, САР	2,2	1,4
Люксембург	1,3	0,8
Турция	1,3	0,8
Германия	1,2	0,8
Сингапур	1,1	0,7
Канада	1,2	0,8
Другие	5,0	3,1

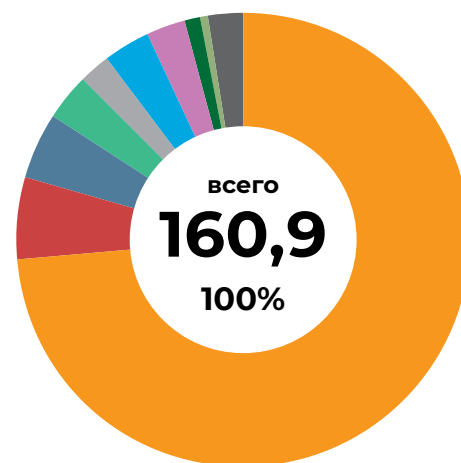


Источник: Национальный Банк РК 2024

Чистый объем иностранных прямых инвестиций в Республику Казахстан по отраслям на 1 января 2024 г.

Около трех четвертей всех иностранных прямых инвестиций в Казахстан направлялось до сих пор в добычу нефти и природного газа, а также в другие виды горнодобывающей деятельности. В обрабатывающем секторе, который в последние годы привлекает все больше инвестиций, металлургия и металлообработка продолжают оставаться в центре внимания.

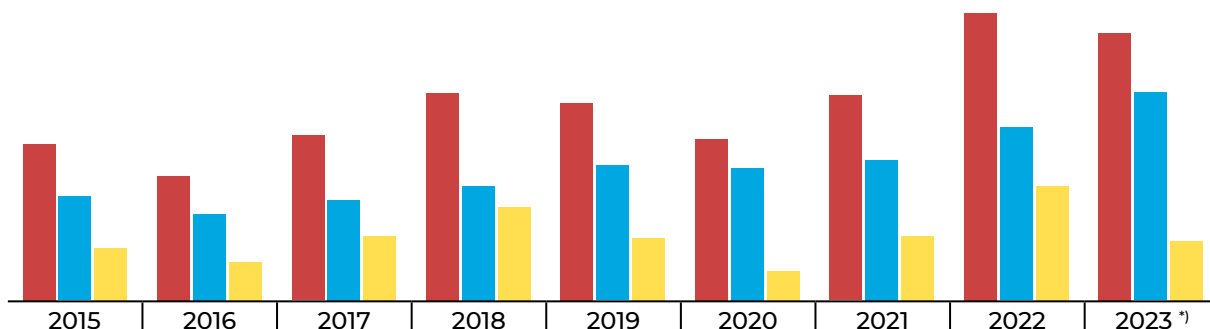
Отрасль	в млрд. долларов США	Доля в %
Добыча полезных ископаемых	118,8	75,6
Обрабатывающая промышленность	9,2	5,8
Торговля	7,5	4,8
Профессиональная, научная и техническая деятельность, в т.ч.	5,5	3,5
геологоразведка	3,7	2,4
Финансовые услуги	5,1	3,2
Транспорт и складирование	4,7	3,0
Строительство	1,6	1,0
Услуги в сфере недвижимости	0,9	0,6
Прочее	3,9	2,5



Источник: Национальный Банк РК 2024

Внешняя торговля Казахстана (в млрд. долларов США)

После значительных потерь, в первую очередь, стабилизация цен на нефть и другое сырье привела с 2017 г. к увеличению экспорта. Импорт также восстановился. Возобновившееся падение продаж в 2020 году в результате кризиса, вызванного коронавирусом, и нового падения цен на нефть на данный момент компенсировано с избытком. 2023 год стал рекордным по объему импорта. Падение цен на нефть привело к снижению доходов от экспорта.



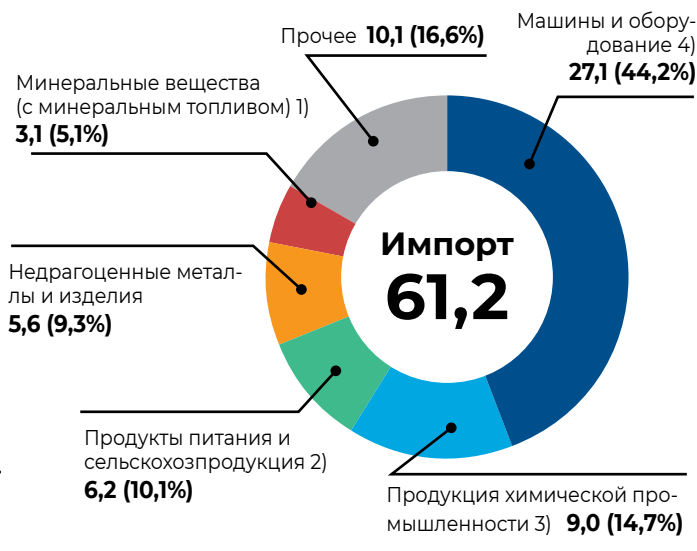
Год	Экспорт	Импорт	Сальдо торгового баланса
2015	46,0	30,6	15,4
2016	36,7	25,4	11,3
2017	48,5	29,6	18,9
2018	61,1	33,7	27,4
2019	58,1	39,7	18,4
2020	47,5	38,9	8,6
2021	60,3	41,4	18,9
2022	84,6	50,9	33,7
2023 ^{*)}	78,7	61,2	17,5

*) предварительно

Источник: Qazstat 2024

Основные экспортные и импортные товары Казахстана в 2023 г. (в млрд. долларов США; доля в процентах)

Сырье является главным экспортным товаром Казахстана. В импорте преобладают промышленные товары, в основном машины и оборудование.



1) Минеральное топливо; минеральные масла и продукты их перегонки; руды; соль; сырые и промышленные минералы; гипс, нерудные полезные ископаемые; гипс, известь и цемент;

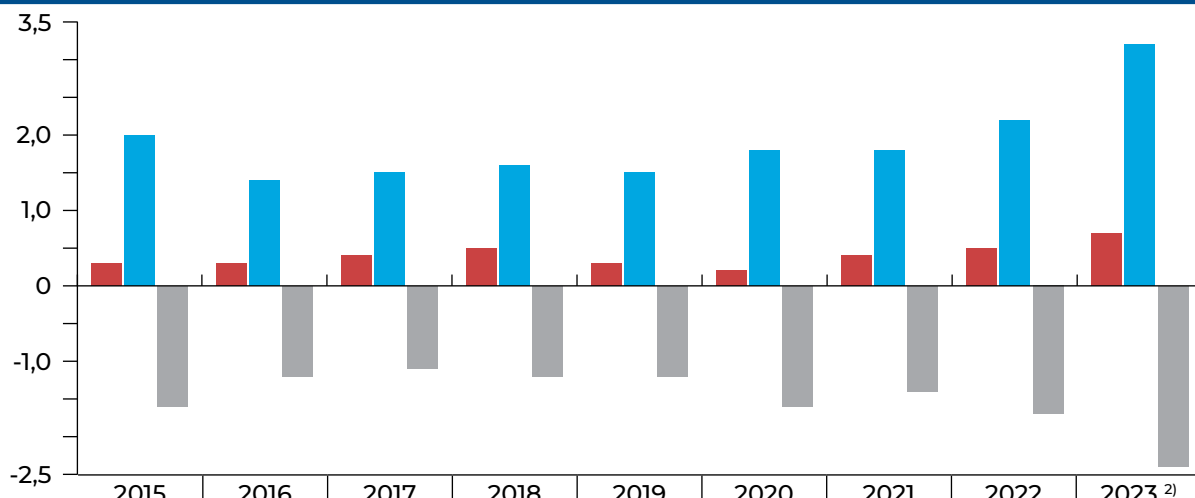
2) Живые животные и товары животного происхождения; товары растительного происхождения; животные и растительные жиры и масла; изделия пищевой промышленности; напитки; алкогольные напитки; табак и обработанные табачные изделия и произведенные заменители табака;

3) Продукция химической и смежных отраслей промышленности; пластмассы и резина и изделия из нее;

4) Машины, аппараты, механические приборы и электротехническое оборудование и товары; транспортное оборудование; оптические приборы и инструменты; испытательное или прецизионное оборудование; медицинская техника

Источник: Qazstat 2024

**Двусторонняя торговля: Казахстан - Германия
(по казахстанским данным, в млрд. долларов США)**



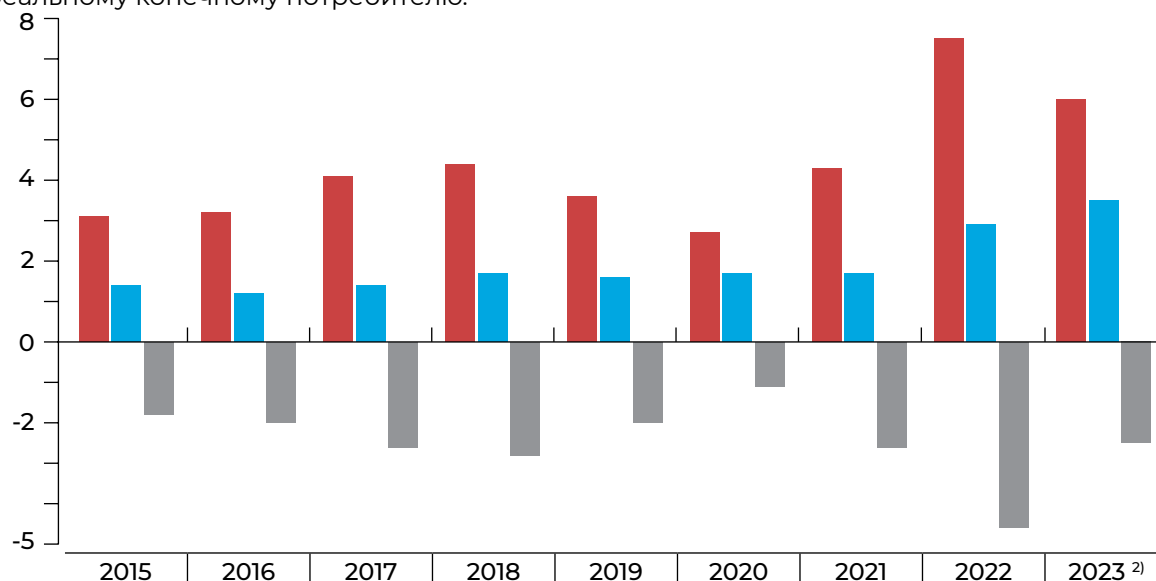
Экспорт в Германию	0,3	0,3	0,4	0,5	0,3	0,2	0,4	0,5	0,5
Импорт из Германии	2,0	1,4	1,5	1,6	1,5	1,8	1,8	2,2	2,2
Сальдо торгового баланса ¹⁾	-1,6	-1,2	-1,1	-1,2	-1,2	-1,6	-1,4	-1,7	-1,7

1) по данным Казахстана; 2) предварительно

Источник: Qazstat 2024

**Двусторонняя торговля: Германия – Казахстан
(по данным Германии; в млрд. долларов США)**

Казахстан является важнейшим экономическим партнером Германии в Центральной Азии. Однако относительно статистических данных по двусторонней торговле существуют значительные расхождения между данными, представленными казахстанским статистическим управлением, и данными Destatis. Это в основном касается поставок, которые Германия получает из Казахстана. Расхождение в данных в основном связано с экспортом нефти, который казахстанская статистика не всегда относит к реальному конечному потребителю.



Экспорт из Казахстана	3,1	3,2	4,1	4,4	3,6	2,7	4,3	7,5	6,0
Импорт из Казахстана	1,4	1,2	1,4	1,7	1,6	1,7	1,7	2,9	3,5
Сальдо торгового баланса ¹⁾	-1,8	-2,0	-2,6	-2,8	-2,0	-1,1	-2,6	-4,6	-2,5

1) по данным Германии; 2) предварительно

Источник: Destatis 2024

Основные страны-поставщики Казахстана (в млрд. долларов США)

Казахстан закрывает свои потребности в импорте в основном за счет поставок из России и Китая. В 2023 г. общая доля в импорте из этих двух стран составляла около 54 процентов. С уже довольно значительным отрывом за ними следует Германия с долей почти 5 процентов как третья по значимости страна-импортер. Согласно данным казахстанской статистики импорт из Германии вырос в 2023 г. более чем на 40 процентов. Немецкая статистическая служба Destatis зарегистрировала прирост на одну пятую часть до уровня в 3,5 млрд. долларов США.

	2000	2010	2015	2020	2021	2022	2023	Процентное изменение 2023/2022
Китай	0,2	4,0	5,1	6,4	8,3	11,0	16,8	52,7
Россия	2,5	5,1	10,5	13,8	17,6	17,3	16,2	-6,6
Германия	0,3	1,8	2,0	1,8	1,8	2,2	3,2	41,6
США	0,3	1,3	1,5	1,2	1,4	1,9	2,5	33,9
Южная Корея	0,1	0,5	0,6	4,9	0,8	1,6	2,2	40,3
Турция	0,1	0,6	0,7	1,0	1,1	1,6	2,0	27,9
Япония	0,1	0,6	0,6	0,5	0,6	1,1	1,6	40,2
Франция	0,1	0,5	0,7	1,0	0,7	0,9	1,3	41,4
Узбекистан	0,1	0,5	0,7	0,8	1,1	1,3	1,3	0,5
Италия	0,2	1,6	1,2	0,9	0,8	1,1	1,2	17,4
Вьетнам	0,0	0,0	0,2	0,3	0,3	0,4	0,8	98,3
Беларусь	0,0	0,2	0,5	0,7	0,8	0,9	0,8	-12,0

Источник: Qazstat 2024

Основные страны-импортеры Казахстана (в млрд. долларов США)

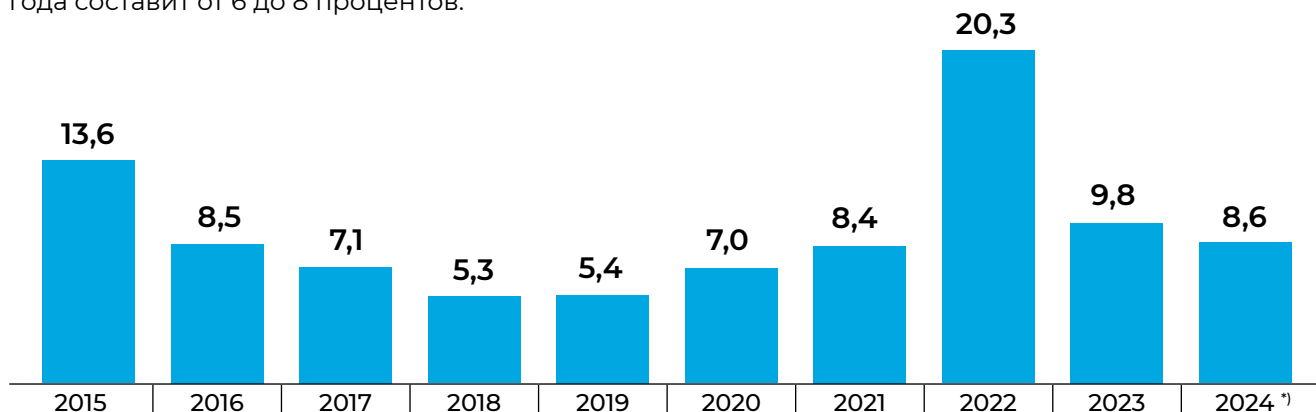
Самыми важными странами-импортерами казахстанских товаров являются Италия и соседний Китай. За ними в 2023 г. следуют Россия, Нидерланды и Турция. По данным Qazstat Германия всего лишь на 17-м месте. Однако если исходить из данных Destatis, то Германия заняла бы более высокую позицию – 4-е место в 2023 г. благодаря импорту из Казахстана на сумму в 6 млрд. долларов США.

	2000	2010	2015	2020	2021	2022	2023	Процентное изменение 2023/2022
Италия	0,9	9,6	8,1	6,6	8,9	13,9	14,8	7,1
Китай	0,7	10,1	5,5	9,4	9,9	13,2	14,7	11,7
Россия	1,8	2,7	4,5	5,0	6,9	8,8	9,8	11,5
Нидерланды	0,2	4,2	5,0	3,1	4,4	5,5	4,1	-26,0
Турция	0,1	1,2	1,3	2,1	3,0	4,8	4,0	-16,5
Южная Корея	0,0	0,2	0,8	1,0	1,9	4,5	3,8	-16,1
Узбекистан	0,1	1,1	0,9	2,1	2,8	3,7	3,1	-15,2
Франция	0,0	4,4	2,7	1,9	2,4	3,1	2,9	-4,0
Румыния	0,0	1,3	1,3	1,3	1,5	2,5	2,8	10,1
Греция	0,0	1,0	1,3	1,4	1,3	1,6	2,2	37,9
Сингапур	0,0	0,0	0,1	0,1	1,1	1,9	1,7	-9,2
США	0,2	0,9	0,4	0,5	0,9	1,2	1,5	31,0
...								
Германия	0,6	1,7	0,3	0,2	0,4	0,5	0,7	39,4

Источник: Qazstat 2024

Уровень инфляции (на конец года, в процентах)

Девальвация национальной валюты тенге сопровождалась с 2014 г. значительным ростом цен. В последующие годы эту негативную тенденцию удалось приостановить и некоторое время уровень инфляции колебался в коридоре от 4 до 6 процентов, который Нацбанк считает экономически оправданным. Вместе с кризисом коронавируса рост цен снова ускорился. Не в последнюю очередь, эта тенденция находится под усиленным воздействием внешних факторов. Есть признаки того, что в 2024 году ценовое давление ослабнет. Правительство ожидает, что инфляция на конец года составит от 6 до 8 процентов.

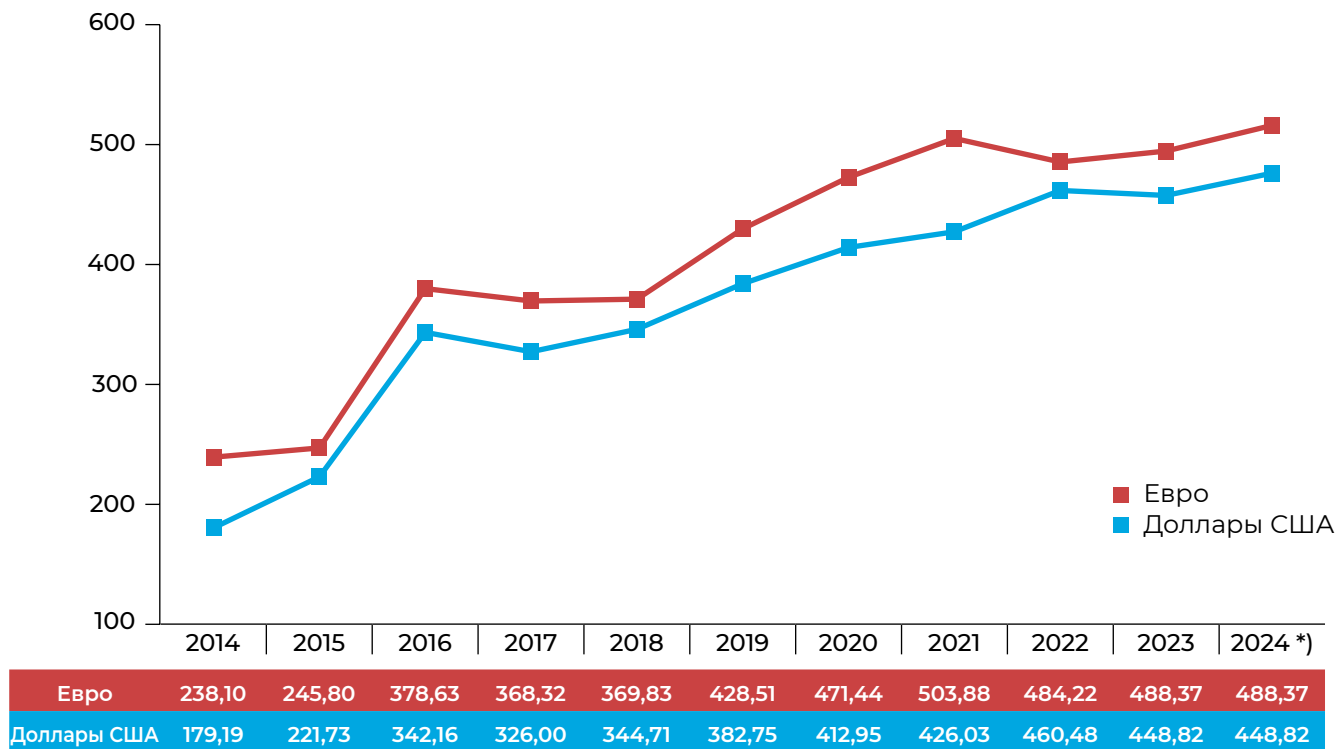


*) на июль 2024 г. по сравнению с июлем 2023 г.

Источник: Национальный Банк РК 2024

Динамика обменного курса (в тенге)

После отмены в августе 2015 г. фиксированного обменного курса к началу 2016 г. тенге потерял около половины своей стоимости по отношению к доллару США. Впоследствии, главным образом, благодаря высоким ценам на нефть казахстанская валюта слегка укрепилась. Коронавирусный кризис и падение цен на нефть снова переломили эту тенденцию.



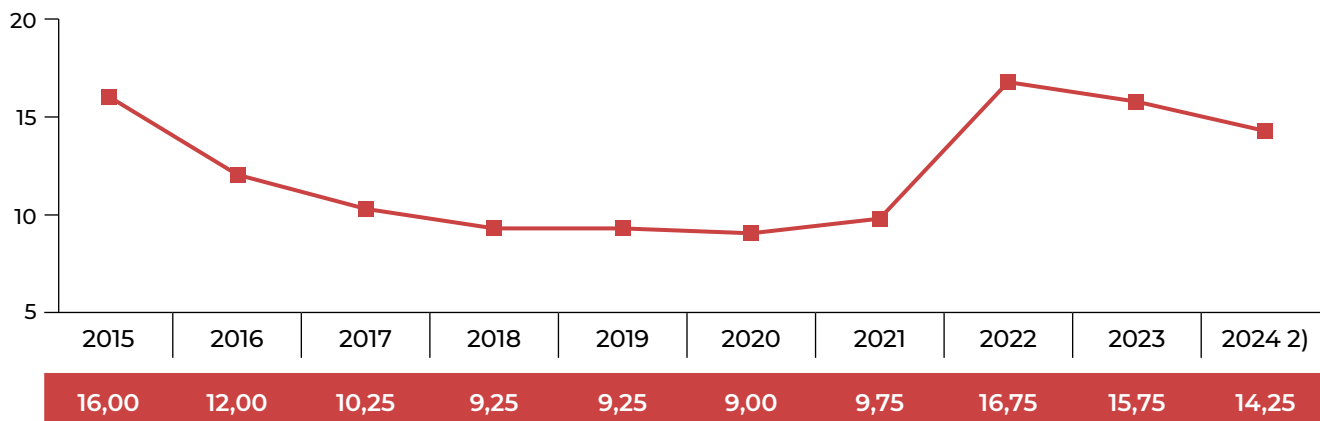
*) на июль 2024 г.

Источник: Национальный Банк РК 2024

ЭКОНОМИЧЕСКИЕ ПОКАЗАТЕЛИ / Инфляция, процентные ставки, валюта

Изменение базовой ставки (в процентах) ¹⁾

В ходе перехода к свободно плавающему обменному курсу в 2015 г. Нацбанк РК ввел базовую ставку в качестве новой ключевой процентной ставки. Базовая ставка является основным инструментом денежно-кредитной политики и используется не в последнюю очередь для контроля инфляции. За первоначально быстрым повышением до 17 процентов последовало постепенное понижение до 9 процентов в апреле 2019 г. С началом кризиса коронавируса Нацбанк был вынужден сначала значительно поднять и затем в последующие месяцы так же стремительно её понижать. С середины 2021 г. Нацбанк снова значительно повысил базовую ставку в несколько этапов для борьбы с ценовым давлением. Начиная с лета 2023 г., Нацбанк снова делает ставку на понижение базовой ставки вследствие ослабевшей инфляции.



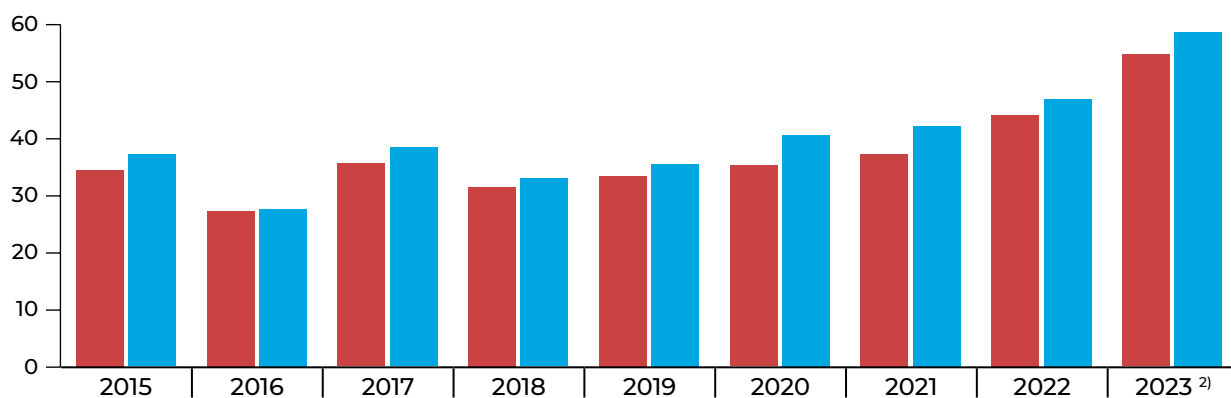
1) на конец года; 2) на конец июля

Источник: Национальный Банк РК 2024

ЭКОНОМИЧЕСКИЕ ПОКАЗАТЕЛИ / Государственный бюджет

Государственный бюджет (млрд. долларов США) ¹⁾

По предварительным данным дефицит бюджета в 2023 г. составил 0,8 процента по отношению к ВВП после небольшого профицита в предыдущем году. Дефицит бюджета и в среднесрочной перспективе не должен превышать 2 процента. Общая задолженность страны остается сравнительно низкой. Согласно Всемирному Банку государственный долг по отношению к ВВП в 2023 г. составлял менее 23 процентов. В среднесрочной перспективе Всемирный Банк ожидает повышения до 27 процентов.



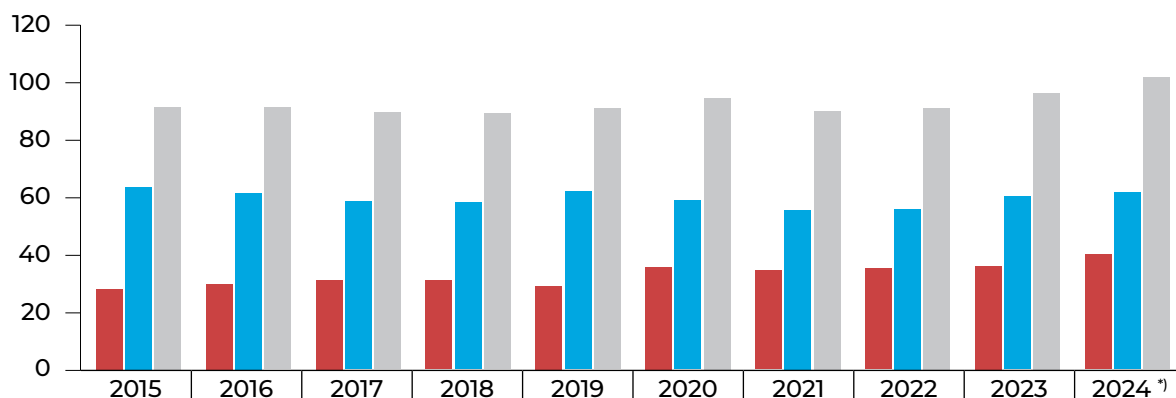
1) Пересчет по обменному курсу Нацбанка РК в среднем за соответствующий период;

2) предварительно

Источник: Qazstat 2024

Золотовалютные резервы Казахстана (на конец года, млрд. долларов США)

Важной составляющей государственных финансовых резервов в Казахстане является Национальный фонд РК, который был создан в 2000 г. по примеру Государственного пенсионного фонда Норвегии. Казахстанский Нацфонд пополняется прежде всего доходами сырьевого сектора. В последнее время эта финансовая подушка безопасности использовалась гораздо чаще, чем изначально предполагалось. Поводами для этого были кризис коронавируса, война в Украине, а также недавние сильные паводки весной 2024 г. Свой исторический максимум Нацфонд достиг летом 2014 г. Тогда он составил 77 млрд. долларов США.



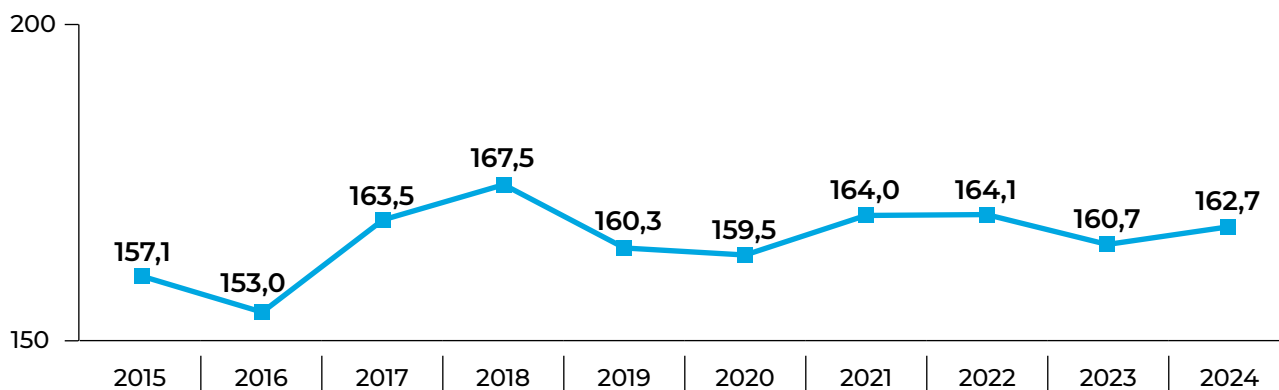
Золотовалютные резервы	27,87	29,71	31,00	30,93	28,96	35,64	34,38	35,08	35,94	39,93
Нац. Фонд	63,39	61,22	58,33	57,99	61,75	58,74	55,32	55,74	60,02	61,49
Всего	91,26	90,93	89,33	88,92	90,71	94,38	89,70	90,82	95,96	101,42

*) на конец июня

Источник: Национальный Банк РК 2024

Валовой внешний долг Казахстана (на начало года, млрд. долларов США)

Вследствие сильной девальвации тенге в 2015 г. внешний долг по отношению к ВВП на некоторое время резко вырос. Кризис коронавируса и связанный с ней спад конъюнктуры привели снова к значительному росту показателя. Благодаря быстрому восстановлению экономики задолженность Казахстана по данным Нацбанка на конец марта 2024 г. снова снизилась до 60 процентов. И в среднесрочной перспективе ожидается стабильное снижение. Большая часть долгов приходится на частные предприятия. При этом речь идет прежде всего об обязательствах казахстанских дочерних филиалов перед их иностранными материнскими компаниями. Задолженность государственного сектора перед иностранными кредиторами - прямыми и гарантированными государством - составила на 1 апреля 2024 г. почти 29 млрд. долларов США.

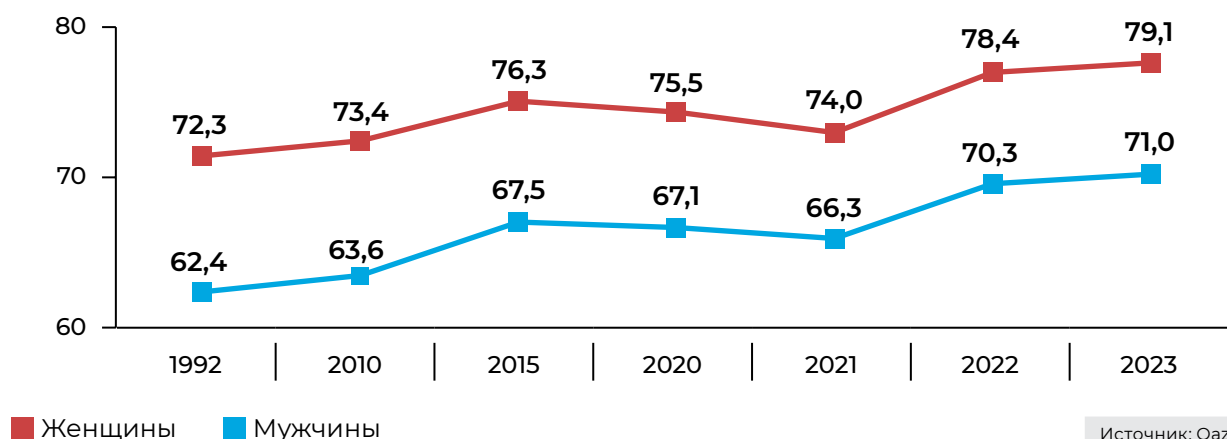


Источник: Национальный Банк РК 2024

СОЦИАЛЬНЫЕ ПОКАЗАТЕЛИ

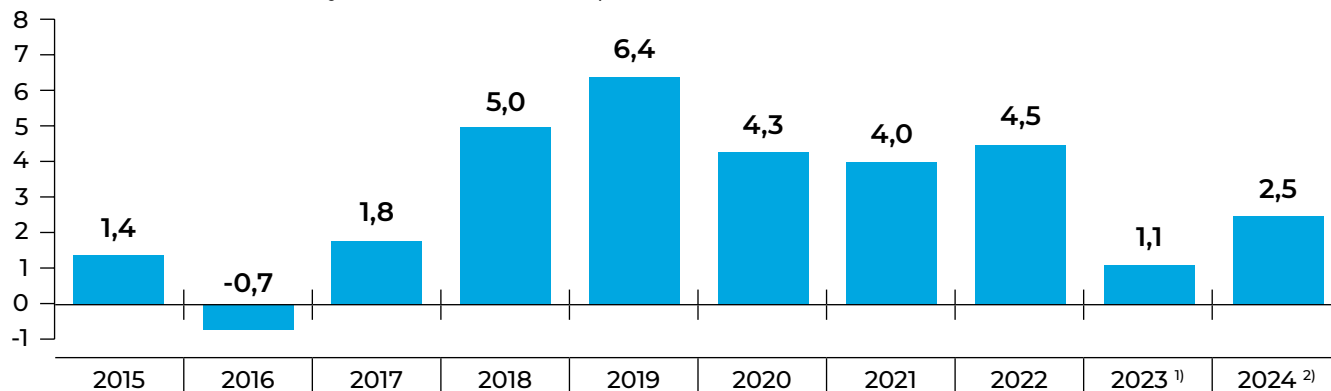
Средняя продолжительность жизни в Казахстане (лет)

В период трансформации экономики начала 1990-х гг. и возникших в это время трудностей, средняя продолжительность жизни в Казахстане сократилась. Начиная с 1996 г., средняя продолжительность жизни снова начинает расти. Только в 2020 г. и 2021 г. показатель впервые снова снизился, что явилось прямым следствием пандемии коронавируса, которая и в Казахстане вызвала рост смертности. В целом ожидаемая продолжительность жизни ниже уровня западных индустриальных стран. По данным Destatis, в Германии средняя ожидаемая продолжительность жизни при рождении составила в 2022 г. для девочек 83,2 года, для мальчиков 78,3 лет.



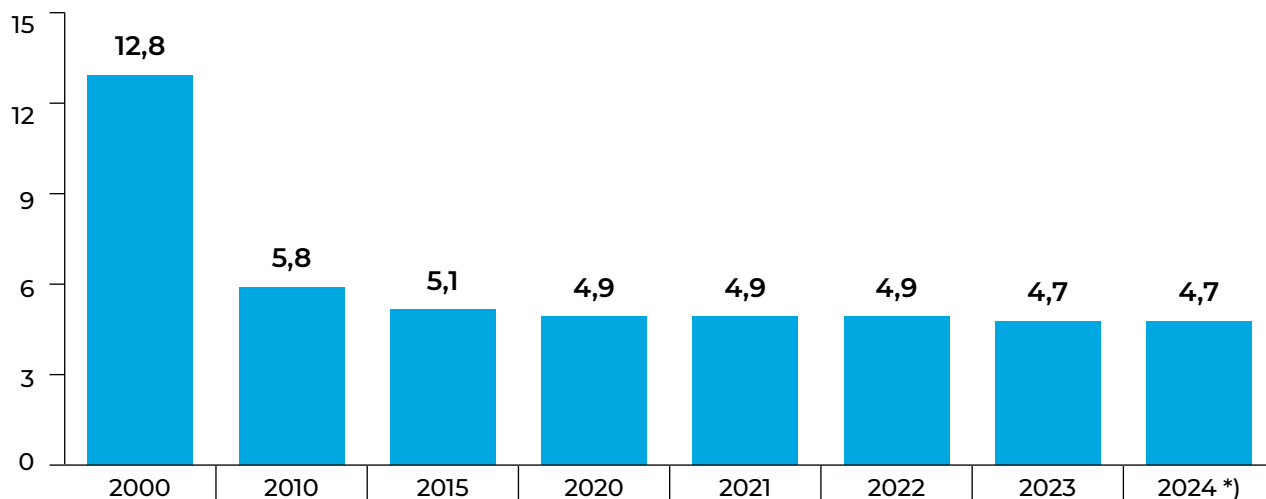
Изменение в реальных доходах населения (в процентах)

Девальвация тенге и инфляция на протяжении многих лет сокращали доходы населения. С реальным ежегодным приростом в 5 процентов Национальное бюро статистики с 2018 г. снова зафиксировало явные признаки восстановления. Из-за непродолжительной высокой инфляции реальные доходы населения в последнее время снова немного снижались. Однако итоговый показатель на 2023 г. все же немного увеличился – на 1,1 процента.



Уровень безработицы в соответствии с определением Международной Организации Труда (в процентах)

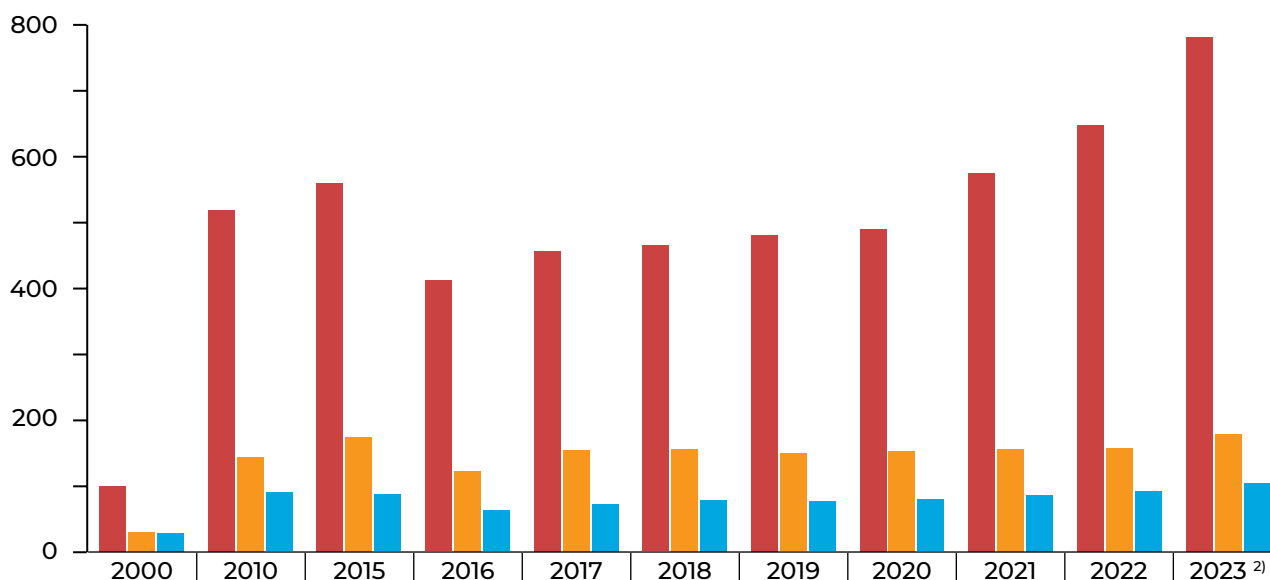
В последние годы уровень безработицы в Казахстане снизился. Официально уровень безработицы в 2023 г. составил 4,7 процента. Однако в действительности этот показатель намного выше. Число самозанятых достаточно велико – по оценкам, около четверти от общей численности рабочей силы. Многие из них не имеют постоянной работы, но в то же время официально не зарегистрированы в качестве безработных.



*) 1-й квартал

Источник: Qazstat 2024

Заработная плата, пенсии, прожиточный минимум (в месяц, в долларах США) ¹⁾



Заработная плата	101	527	568	418	463	472	488	498	584	658	791
Пенсия	30	146	176	124	156	158	151	155	158	160	178
Прожиточный минимум	28	92	89	63	73	79	77	80	87	94	107

1) Конвертация по среднегодовому обменному курсу валют Нацбанка РК;

2) предварительно

Источник: Qazstat 2024

СОЦИАЛЬНЫЕ ПОКАЗАТЕЛИ

Занятое население по основным видам экономической деятельности (в процентах)

Что касается распределения работников по секторам экономики, то в 2023 году лидируют четыре сектора, в которых работает более 1 млн человек: оптовая и розничная торговля (16,7%), образование (13%), промышленность (12,3%) и сельское хозяйство (11,9%).

	2010	2020	2021	2022	2023
Занято в экономике, всего	100	100	100	100	100
Сельское, лесное и рыбное хозяйство	28,3	13,5	13,4	12,4	11,9
Промышленность	11,7	12,5	12,5	12,5	12,3
Строительство	7,0	7,2	7,3	7,3	7,1
Оптовая и розничная торговля; ремонт автомобилей и мотоциклов	15,1	16,3	16,5	16,7	16,7
Транспорт и складирование	6,3	7,1	6,9	7,1	7,1
Услуги по проживанию и питанию	1,3	2,2	2,2	2,2	2,4
Информация и связь	1,3	1,8	1,8	1,9	2,1
Финансовая и страховая деятельность	1,3	2,2	2,1	2,1	2,2
Операции с недвижимым имуществом	1,7	1,8	1,9	1,9	1,7
Профессиональная, научная и техническая деятельность	1,8	2,9	2,8	2,8	2,9
Деятельность в области административного и вспомогательного обслуживания	2,1	3,3	3,3	3,1	3,0
Государственное управление и оборона; обязательное социальное обеспечение	4,6	5,6	5,5	5,7	5,8
Образование	10,1	12,7	12,7	12,7	13,0
Здравоохранение и социальные услуги	4,6	5,9	6,0	6,3	6,4
Искусство, развлечения и отдых	1,1	1,6	1,5	1,5	1,5
Предоставление прочих видов услуг	1,4	3,5	3,7	3,8	3,9

Источник: Qazstat 2024

Среднемесячная заработная плата (в долларах США) ¹⁾

Среднемесячная заработная плата в Казахстане в 2023 году составила 798 долларов США. Тенденция к росту заработной платы сохранилась и в 2023 году. Согласно статистическим данным, реальная заработная плата выросла на 2,7 процента по сравнению с предыдущим годом. Как и в предыдущие годы, самая высокая средняя заработная плата в горнодобывающей промышленности и секторе финансов и страхования - в 2,1 раза и 1,9 раза выше, чем в среднем по стране соответственно.

	2010	2020	2021	2022	2023 ²⁾
Всего по Республике Казахстан	527	516	588	673	798
Сельское, лесное и рыбное хозяйство	248	315	354	413	488
Промышленность	632	691	768	910	1 089
.Горнодобывающая промышленность и разработка карьеров	1 005	1 092	1 183	1 419	1 690
.Обрабатывающая промышленность	535	568	649	760	908
.Электроснабжение, подача газа, пара и воздушное кондиционирование	481	451	501	583	723
.Водоснабжение; канализационная система, контроль над сбором и распределением отходов	331	317	363	411	507
Строительство	709	611	706	905	1 047
Оптовая и розничная торговля; ремонт автомобилей и мотоциклов	502	451	511	583	700
Транспорт и складирование	661	613	686	840	1 021
Услуги по проживанию и питанию	480	446	484	592	687
Информация и связь	752	705	799	949	1 289
Финансовая и страховая деятельность	1 073	938	1 093	1 217	1 514
Операции с недвижимым имуществом	462	444	443	496	581
Профессиональная, научная и техническая деятельность	952	829	889	996	1 133
Деятельность в области административного и вспомогательного обслуживания	649	533	572	670	795
Государственное управление и оборона; обязательное социальное обеспечение	478	450	490	573	688
Образование	334	400	482	540	618
Здравоохранение и социальные услуги	371	425	534	543	642
Искусство, развлечения и отдых	361	393	377	402	497
Предоставление прочих видов услуг	850	549	583	636	723
Обменный курс	147,35	412,95	426,03	460,48	456,31

1) Конвертация по среднегодовому обменному курсу валют Нацбанка РК;

2) предварительно

Казахстанская экономика противостоит сильным наводнениям



GTAI GERMANY
TRADE & INVEST

Ян Трибель
GTAI | Алматы

В 2024 г. казахстанская экономика продолжит расти. Импульс для роста дают инвестиции. Немецкий экспорт не дотягивает до показателей предыдущего года.

Все большее внимание уделяется технологии будущего – «зеленому водороду»

Казахстан хочет стать крупным игроком в области зеленого водорода на международном уровне. Внедрение этой технологии будущего не только приблизит страну к запланированному климатическому нейтралитету к 2060 году. Водородная промышленность также может помочь диверсифицировать экономику, которая все еще сильно зависит от нефти и других сырьевых ресурсов.

Проект Водородной стратегии, представленный весной 2024 г., предполагает, что до 2040 года по всей стране будут введены в эксплуатацию электролизеры мощностью не менее 10 гигаватт. Согласно исследованиям Немецкого энергетического агентства, регионы вокруг Атырау, Усть-Каменогорска, Павлодара и озера Балхаш являются особенно подходящими для производства «зеленого» водорода.

То же самое относится к Мангистауской области на Каспийском море, где немецкая компания Svevind Energy Group в настоящее время реализует один из самых крупных во всем мире частных проектов по производству зеленого водорода – Hyrasia One. Если в ходе реализации все пойдет по плану, то Казахстан с 2032 года будет ежегодно производить около 2 млн тонн «зеленого» водорода.

Экономическое развитие: фактор сильных весенних паводков притормаживает рост

Несмотря на сложные условия, казахстанская экономика придерживается курса на рост. Страна хорошо справилась с внешними потрясениями, такими как война на Украине. Неожиданной проблемой стали сильные наводнения весной 2024 года, которые причинили большой ущерб во многих регионах. Начав-

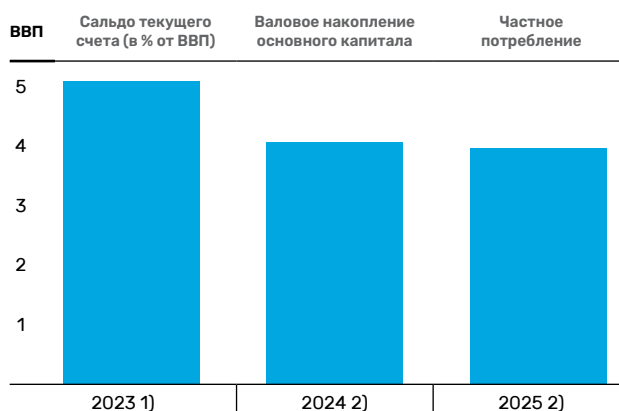
шиеся восстановительные работы из-за высоких затрат стали вызовом для Казахстана.

Прямым следствием наводнения стало легкое замедление экономического роста в 2024 году. Ввиду ожидаемого увеличения ВВП на 4,1 процента в реальном выражении, это все еще довольно значительный подъем после показателя в 5,1 процента в предыдущем году. Как основной фактор роста рассматривается прежде всего активная инвестиционная деятельность.

И в среднесрочной перспективе прогнозы благоприятные. Economist Intelligence Unit (EIU) прогнозирует рост на 4 процента к 2025 году, а Международный валютный фонд (МВФ) ожидает роста на 5,7 процента. По мнению МВФ, перспектива значительного увеличения добычи нефти с 2025 года станет основной причиной повышения темпа роста. Работы по расширению крупнейшего нефтяного месторождения Казахстана Тенгиз близятся к завершению и должны обеспечить увеличение добычи примерно на 40 процентов.

Экономическое развитие Казахстана в 2023–2025 годах

Реальное изменение по сравнению с предыдущим годом в процентах



1) предварительно; 2) прогноз.

Источники: Qazstat – Бюро национальной статистики РК 2024; Economist Intelligence Unit (EIU) 2024

Инвестиции: Помимо сырья, иностранные инвесторы интересуются возобновляемыми источниками энергии

Валовое накопление основного капитала развивается высокими темпами. Прогноз на 2024 год обещает реальный рост на уровне около 8 процентов, который в 2025 году вновь станет несколько более умеренным и составит около 4 процентов.

Инвестиционная деятельность сосредоточена на добыче и переработке многочисленных видов сырья, а также на строительном секторе. Сектор жилищного строительства отличается особенной активностью, влияние на него оказывают многочисленные государственные программы субсидирования.

Хотя в 2023 году иностранные инвесторы меньше инвестировали, чем в предыдущем году, Казахстан остается интересным для них. Деньги из-за рубежа текут прежде всего в сырьевой сектор. Кроме того, все большее внимание уделяется возобновляемым источникам энергии. Крупные международные игроки объявили о нескольких миллиардных проектах в этой сфере.

Потребление: реальные доходы снова выходят в плюс благодаря ослаблению инфляции

Покупательная способность населения Казахстана в настоящее время растет незначительно. Соответственно, потенциал для роста частного потребления остается ограниченным. В 2024 году спрос населения увеличится примерно на 3 процента; в 2025 году считается возможным увеличение на 4 процента.

Замедление инфляции благоприятно сказывается прежде всего на потребительском климате. Если в начале 2023 года инфляция достигла своего пика - около 20 процентов в годовом исчислении, то в июне 2024 года она стала заметно более умеренной - 8,4 процента. Временное небольшое снижение реальных доходов было остановлено. С января по май 2024 года реальные доходы населения выросли на 2,5 процента по сравнению с предыдущим годом.

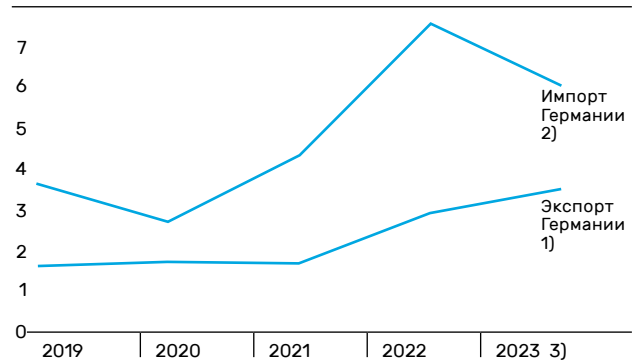
Внешняя торговля: импорт выигрывает от хорошего спроса

Внешнеторговые потоки Казахстана в 2024 году будут развиваться неравномерно. Что касается экспорта, то прежде всего рост цен на нефть приведет к небольшому улучшению доходов. В целом в 2024 году вероятен рост экспорта примерно на 4 процента.

В то же время показатели по импорту выравниваются после двух сильных предыдущих лет. За первые пять месяцев 2024 года импорт сократился примерно на 7 процентов по сравнению с предыдущим годом. Ожидается, что в целом за год рост будет в лучшем случае низким - около 1 процента. Переломится ли нынешняя негативная тенденция в течение года, во многом зависит от склонности населения к потреблению в ближайшие месяцы.

Импорт и экспорт Германии

в млрд. US\$



1) С бесплатной доставкой на судно (fob); 2) Стоимость, страховка, фрахт (cif). 3) предварительное. Источник: Федеральное статистическое ведомство Германии - Statistisches Bundesamt 2024

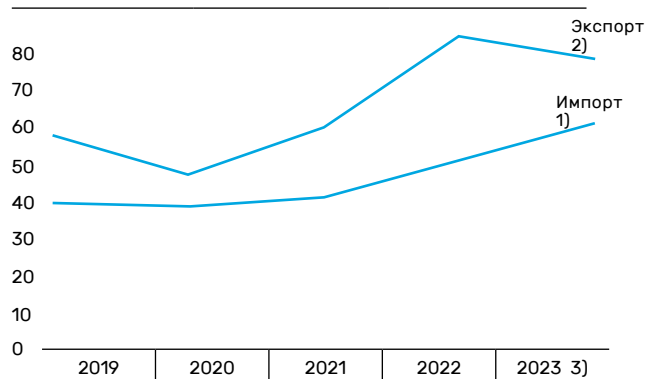
Взгляд из Германии: высокий рост экспорта в предыдущем году вряд ли повторится в 2024 г.

Торговля между Германией и Казахстаном продолжает расти. В отличие от предыдущего года, в 2024 году импульс для роста исходит от увеличивающихся поставок из Казахстана. В то же время на казахстанском рынке продается меньше немецкой продукции, чем годом ранее. Если в 2023 г. немецкие поставщики еще добились роста поставок на 20 процентов, то в период с января по май 2024 года было зафиксировано снижение чуть менее чем на 15 процентов. В частности, продажи машин и оборудования оказались ниже высокого уровня предыдущего года.

В обратном направлении в Германию поступает сырая нефть, в частности, из Казахстана. В период с января по май 2024 года объем поставок увеличился на 28 процентов по сравнению с прошлым годом. Из них нефтеперерабатывающий завод в Шведе (Бранденбург) в 2024 году получит по трубопроводной системе «Дружба» около 1,2 млн. тонн по сравнению с чуть менее чем 1 млн. тонн в 2023 году.

Внешняя торговля Казахстана

в млрд. US\$



1) Стоимость, страхование, фрахт (cif); 2) с бесплатной доставкой на судно (fob); 3) предварительное. Источники: UN Comtrade 2024; Qazstat 2024

Проблематика применения международных соглашений об избежании двойного налогообложения в Казахстане



Николай Кнорр

Управляющий партнер, адвокат (ФРГ)
ТОО «RSP International»

Международные соглашения об избежании двойного налогообложения играют важную роль в стимулировании инвестиционного климата и улучшении имиджа страны на мировой арене. Однако практика применения этих соглашений в Казахстане связана с рядом проблем, которые требуют пристального внимания и системного решения. В настоящей статье мы рассмотрим некоторые проблемы применения таких соглашений, с которыми мы столкнулись на практике, на примере Соглашения между Республикой Казахстан и Федеративной Республикой Германия об избежании двойного налогообложения в отношении налогов на доходы и имущество (далее – «Соглашение»).

Основными целями Соглашения являются устранение двойного налогообложения и выработка механизмов для недопущения уклонения от уплаты налогов. Предусмотренные Соглашением льготы позволяют резидентам Договаривающихся государств по определенным видам доходов полностью освободиться от уплаты налогов либо уплатить пониженную ставку налога.

Одной из ключевых проблем является непоследовательное применение Соглашения уполномоченными органами.

Так в одном из случаев, налоговый орган усмотрел нарушение налогового обязательства в применении налоговым агентом пониженной ставки налога на проценты в 10 % при уплате им корпо-

ративного подоходного налога за нерезидента, исчисленного у источника выплаты, за счет собственных средств, а не посредством его удержания у источника выплаты.

Налоговый орган в данном случае обосновывал неприемлемость применения пониженной ставки подоходного налога с дохода на проценты в 10%, предусмотренной Соглашением, и настаивал на необходимости применения налоговой ставки с доходов у источника выплаты согласно пп. 5 п. 1 ст. 646 Налогового кодекса Республики Казахстан в 15%.

В соответствии с Соглашением: *«такие проценты могут также облагаться налогом в Договаривающемся Государстве, в котором они возникают, в соответствии с законодательством этого Государства. Если фактический владелец процентов является резидентом другого Договаривающегося Государства, то взимаемый (облагаемый) таким образом налог не будет превышать 10% валовой суммы процентов» (п. 2 ст. 11 Соглашения).*

Пункт 5 статьи 645 Налогового кодекса РК определяет следующее: *«при уплате налоговым агентом суммы корпоративного подоходного налога, исчисленной с доходов нерезидента в соответствии с положениями настоящего Кодекса, за счет собственных средств без его удержания обязанность налогового агента по удержанию и перечислению корпоративного подоходного налога у источника выплаты считается исполненной».*

На наш взгляд, указанная норма Налогового кодекса предусматривает способ исполнения налогового обязательства нерезидента налоговым агентом за счет собственных средств. Применение данного способа исполнения налогового обязательства нерезидента не ограничивает налогового агента в применении пониженной ставки налога, определенной в международном договоре, если таковой имеется.

Налоговый кодекс Республики Казахстан, при этом, устанавливает исчерпывающие условия применения международного договора, а именно:

1. нерезидент является окончательным (фактическим) получателем (владельцем) дохода;
2. налоговому агенту в срок, установленный пунктом 4 статьи 666 Налогового кодекса, представлен документ, подтверждающий резидентство нерезидента.

Все предусмотренные законом условия были в рассматриваемом случае соблюдены.

В обосновании неправомерности применения налоговым агентом пониженной ставки подоходного налога у источника выплаты налоговым органом были применены отдельные положения Налогового кодекса и Соглашения, при этом необоснованно игнорировались другие положения как Кодекса, так и Соглашения, которые устанавливают ставки налогообложения.

Судебная практика также демонстрирует противоречивые решения по вопросам применения соглашений об избежании двойного налогообложения.

С одной стороны, Алматинская городская коллегия по административным делам при рассмотрении конкретного дела сделала вывод о том, что Налоговый кодекс позволяет налоговому агенту осуществлять оплату исчисленного корпоративного подоходного налога у источника выплаты за счет собственных средств и при этом не ограничивает возможность применения пониженной ставки налога, предусмотренной Соглашением.

Такой же позиции придерживается Специализированный межрайонный административный суд Карагандинской области, который посчитал, что налоговый орган неправильно интерпретирует положения Налогового кодекса и международного договора, тем самым нарушая условия применения международного акта, что подрыв-

ляет имидж Казахстана на международной арене. Однако, в последующем Карагандинский областной суд отменил данное решение Специализированного межрайонного административного суда Карагандинской области, указав на то, что судом были нарушены нормы материального права и неправильно был истолкован закон.

Предметом споров между налоговыми органами и налогоплательщиками (налоговыми агентами) зачастую выступает следующая формулировка Соглашения:

«Настоящее Соглашение применяется к налогам на доходы и имущество, взимаемым от имени Договаривающегося Государства, Земли, политико-административного подразделения или местного органа власти, независимо от способа их взимания» (п. 1 ст. 2 Соглашения).

Следует отметить, что налоговые органы дословно толкуют термин «взимаемым» и интерпретируют его как удержание налога с общей суммы дохода, то есть, исходят из того, что данное Соглашение распространяется на налоги, которые удерживаются от общей суммы имущества.

Важно отметить, что такая интерпретация не согласуется с самой целью Соглашения. Цитируемая статья Соглашения акцентирует внимание не на способе взимания таких налогов, а на видах налогов, на которые распространяется данное Соглашение, то есть данная статья Соглашения устанавливает предмет данного международного договора.

К сожалению, как показывает судебная практика, некоторые суды полностью придерживаются позиции налоговых органов и считают, что при уплате корпоративного подоходного налога, исчисленного у источников выплаты, за счет собственных средств Истец не вправе применять пониженную ставку, установленную Международным договором, так как в этом случае положения международного договора не применимы.

Права налогоплательщиков, а также возможные их ограничения установлены в Налоговом кодексе Республики Казахстан. Применяя термин «не вправе» Суды и налоговые органы должны ссылаться на конкретный запрет, установленный законодательством Республики Казахстан, ограничивающий право на применение условий международного договора в рассматриваемом случае. Такой запрет отсутствует как в Налоговом кодексе Республики Казахстан, так и в Соглашении.

Некорректное применение Соглашения негативно сказывается на инвестиционном климате Казахстана. Инвесторы сталкиваются с неоправданными налоговыми рисками и административными барьерами, что делает страну менее привлекательной для вложений.

Более того, такие действия подрывают доверие к Казахстану как к правовому государству, что может иметь долгосрочные негативные последствия для экономики.

В соответствии с Налоговым кодексом, если международным договором установлены иные правила, чем те, которые содержатся в Кодексе, применяются правила международного договора. Однако на практике налоговые органы часто игнорируют это положение. В качестве иллюстрации можно привести описанную выше ситуацию с оспариванием налоговыми органами возможности применения пониженной ставки, предусмотренной Соглашением. Собственная произвольная интерпретация налоговыми органами норм Налогового кодекса, международного договора, игнорирование принципов определенности налогообложения, принципа добросовестности налогоплательщика, подрывает доверие к компетентным органам.

Однако, считаем, что неблагоприятную ситуацию, возникшую вокруг применения Соглашений, можно изменить, предприняв определенные шаги.

Во-первых, Соглашением, предусматривается, что Компетентные органы Договаривающихся Государств будут стремиться разрешить по взаимному согласию любые трудности или сомнения, возникающие при толковании или применении Соглашения. Они могут также консультироваться друг с другом об устранении двойного налогообложения в случаях, не предусмотренных Соглашением.

По итогу таких консультаций и взаимных согласований имеется возможность подписать соответствующий Протокол между Договарива-

ющимися государствами. Такое уточнение в толковании норм международного договора позволит в дальнейшем избежать споров и противоречий в толковании отдельных его положений, что положительно скажется на практике применения и соблюдения международного договора как компетентными органами, так и бизнесом.

Во-вторых, в Казахстане предусмотрена практика внесения уточнения в отдельные положения законодательства путем вынесения Нормативного Постановления Верховным судом Республики Казахстан. Учитывая увеличение количества подобных судебных разбирательств и сложившуюся противоречивую практику применения судами норм законодательства при разрешении подобных споров, считаем, что необходимо дополнить действующее Нормативное постановление Верховного суда, путем внесения разъяснений о применении судами норм законодательства при разрешении судебных споров, связанных с применением Соглашения.

В-третьих, повышение уровня владения английским языком сотрудников налоговых органов. Зачастую неправильная интерпретация положений международных договоров происходит по причине невозможности изучения налоговыми органами международного договора на языке оригинала ввиду невладения языком. В соответствии с Соглашением в случае различной интерпретации казахского, немецкого и русского текстов английский текст будет определяющим.

Эффективное применение международных соглашений об избежании двойного налогообложения является важным условием для улучшения инвестиционного климата и экономического развития Казахстана. Решение существующих проблем потребует комплексного подхода и скоординированных усилий всех заинтересованных сторон. Важно, чтобы Казахстан продолжал развивать свою правовую и административную систему, обеспечивая прозрачность и предсказуемость налоговых обязательств для всех участников экономической деятельности.

Применение трансфертного ценообразования в Казахстане



Аян Мұхитұлы

Юрист
ТОО „DEinternational Kasachstan“

В условиях открыто транслируемой средствами массовой информации геополитической турбулентности, наравне с растущей инвестиционной привлекательностью Республики Казахстан, возникает ряд правовых вопросов относительно финансирования дочерних юридических лиц, зарегистрированных на ее территории, иностранными материнскими компаниями. В этом случае одной из опций является финансирование путем закупа услуг у дочерней компании с применением, в том числе, положений закона Республики Казахстан от 5 июля 2008 года № 67-IV «О трансфертном ценообразовании» (далее по тексту – Закон).

Согласно Закону, подлежат контролю международные деловые операции (МДО), вне зависимости от взаимосвязанности сторон, а также сделки, совершаемые на территории Республики Казахстан, непосредственно взаимосвязанные с международными деловыми операциями.

Международные деловые операции - сделки, в которых одним участником сделки является нерезидент, не зарегистрированный в Республике Казахстан, и другим участником сделки является резидент Республики Казахстан или нерезидент, осуществляющий деятельность в Республике Казахстан через постоянное учреждение, а также сделки резидентов Республики Казахстан, совершенные за пределами территории Республики Казахстан.

При этом контроль осуществляется посредством проведения уполномоченными органами мониторинга сделок, проверок, запроса отчетностей и иных процедур, установленных законами Республики Казахстан.

Трансфертная цена (трансфертное ценообразование) – цена, которая формируется между взаимосвязанными сторонами и (или) отличается от объективно формирующейся рыночной цены (маржи, рентабельности) с учетом диапазона цен (маржи, рентабельности) при совершении сделок между независимыми сторонами, подлежащая контролю в соответствии с Законом.

Ниже представлены методы определения трансфертных цен и их описание (следует отметить, что Закон не диктует обязательств по применению того или иного метода для конкретных международных деловых операций, но обязывает надлежаще обосновывать выбранный метод):

ИНФОРМАЦИЯ ОТ ПАРТНЕРОВ

Наименование метода	Описание
Метод сопоставимой неконтролируемой цены	Сравнение цены сделки на товары (работы, услуги) с рыночной ценой с учетом диапазона цен по идентичным (а при их отсутствии – однородным) товарам (работам, услугам) в сопоставимых экономических условиях.
Метод «затраты плюс»	Сумма произведенных затрат (расходов) и наценки. При этом для определения затрат (расходов) учитываются затраты (расходы) на производство (приобретение) и (или) реализацию товаров (работ, услуг), затраты (расходы) по транспортировке, хранению, страхованию и иные затраты (расходы).
Метод цены последующей реализации	Разность между ценой, по которой товары (работы, услуги) реализованы покупателем при последующей реализации (перепродаже), и подтверждаемыми затратами (расходами), понесенными покупателем при перепродаже (без учета цены, по которой были приобретены указанным покупателем у продавца товары (работы, услуги), а также его рентабельностью (маржой). При этом рентабельность (маржа) должна соответствовать диапазону рентабельности (маржи).
Метод распределения прибыли	Прибыль от сделки распределяется между участниками сделки в соответствии с экономическим обоснованием, функциональным анализом, соглашениями, принятыми в соответствии с принципом «вытянутой руки» и на основе прибыли, которую получили бы эти компании, если бы они были независимыми.
Метод чистой прибыли	Сопоставление рентабельности участника сделки с диапазоном рентабельности в сопоставимых экономических условиях. При этом могут использоваться следующие показатели рентабельности: <ul style="list-style-type: none">– операционная рентабельность затрат;– операционная рентабельность продаж;– операционная рентабельность активов.

В целях определения рыночной цены товара (работы, услуги) и иных данных, необходимых для применения методов определения рыночной цены, согласно законодательству, предусматривается следующая приоритетная очередность:

- официально признанные источники информации о рыночных ценах
- источники информации о биржевых котировках
- данные государственных органов, уполномоченных органов других государств и организаций о ценах, дифференциале, расходах и об условиях, влияющих на отклонение цены сделки от рыночной цены
- информационные программы, используемые в целях трансфертного ценообразования, информация, предоставляемая участниками сделок, и иные источники информации

Таким образом, закупая товары/работы/услуги у дочерней организации в Республике Казахстан, материнская компания может прямо и полностью финансировать ее деятельность применяя нормы трансфертного ценообразования (заработные платы, аренда офиса, покупка техники и пр.). Применяя данные решения, предусмотренные законодательством, выигрывают как материнская компания, так и дочерняя.

В случае возникновения у Вас вопросов, насколько трансфертное ценообразование применимо и благоприятно для Ваших бизнес-целей в Республике Казахстан, команда ТОО «DEinternational Kasachstan» (ДЕинтернейшнл Казахстан) готова предоставить Вам всестороннюю правовую консультацию.

Экономическое и политическое сотрудничество Казахстан – Германия

Представительство германской экономики в Центральной Азии

Представительство германской экономики в Центральной Азии является зарубежным представительством Объединения торгово-промышленных палат Германии (DINK) в Центральной Азии, а также частью глобальной сети внешнеторговых палат. С момента своего основания в 1994 году Представительство выступает на стороне интересов немецкой экономики в отношениях с важными политическими и экономическими органами в принимающих странах и обращается с проблемами, пожеланиями и предложениями немецких компаний в министерства, государственные административные структуры, отраслевые ассоциации и местные торгово-промышленные палаты. Под брендом услуг DEinternational и GIC Представительство поддерживает и сопровождает немецкие компании индивидуально или в составе делегаций при выходе на рынок и расширении их внешнеэкономической деятельности в Казахстане и Узбекистане.

Союз германской экономики в Республике Казахстан

Союз германской экономики в Республике Казахстан (VDW) – это добровольное объединение немецких фирм и организаций, которые активно поддерживают деловые отношения с Казахстаном и в большинстве случаев присутствуют в Казахстане. VDW выступает на стороне защиты интересов своих членов в экономических и политических органах в Казахстане и Германии.

Казахстанско-германская межправительственная рабочая группа по торгово-экономическому сотрудничеству

Межправительственная рабочая группа по торгово-экономическому сотрудничеству – это формат регулярных двусторонних встреч, в рамках которых происходит обсуждение и содействие в расширении сотрудничества между обоими государствами в таких сферах, как экономика, промышленность, торговля, технологии, инновации, энергетика и защита климата. Сопредседателями являются высокопоставленные лица – со стороны Германии представитель Федерального министерства экономики и защиты климата (BMWK), с казахстанской стороны представитель правительства. Заседания правительственной группы проводятся, как правило, один раз в год, поочередно в Казахстане и Германии.

Правительственная рабочая группа по сотрудничеству с немецкими инвесторами

Правительственная рабочая группа по продвижению германо-казахстанского инвестиционного сотрудничества была создана после официального визита Президента Республики Казахстан Касым-Жомарта Токаева в Германию в декабре 2019 года. В его состав входят представители министерств и административных управлений, занимающихся инвестиционными вопросами, во главе с первым заместителем премьер-министра Романом Васильевичем Скляром. Целью является продвижение германо-казахстанского инвестиционного сотрудничества, выдвижение предложений по государственным мерам по продвижению инвестиций и оказание оперативной помощи на государственном уровне в случае возникающих трудностей с реализацией инвестиционных проектов.

Казахстанско-германский деловой совет по стратегическому сотрудничеству

Казахстанско-германский деловой совет по стратегическому сотрудничеству существует с 01.10.2010 года. В нем участвуют банки и предприятия. Цели делового совета включают в себя выявление возможностей для делового сотрудничества и проведение конкретных проектов. Заседания совета проходят, как правило, два раза в год, поочередно в Казахстане и в Германии.

Восточный комитет германской экономики

Восточный комитет германской экономики – это главная региональная инициатива немецкого бизнеса для 29 стран Центральной Европы, Восточной и Юго-Восточной Европы, Южного Кавказа и Центральной Азии. Комитет был создан в мае 2018 года в результате слияния Восточного комитета (основан в 1952 году) и Восточноевропейской ассоциации немецкого бизнеса (основан в 1989 году). Он поддерживается шестью ведущими немецкими бизнес-ассоциациями и насчитывает около 350 компаний-членов. Комитет оказывает членам поддержку в проектах, в установлении контактов и в вопросах выхода на рынок. В тесном сотрудничестве с федеральным правительством и правительствами стран-партнеров Восточный комитет германской экономики работает над устранением торговых барьеров и улучшением экономических рамочных условий в регионе.

Берлинский Евразийский клуб

Берлинский Евразийский клуб (БЕК) был основан в феврале 2012 года в Берлине по инициативе Первого Президента Республики Казахстан Нурсултана Назарбаева и бывшего министра иностранных дел Германии Ханса-Дитриха Геншера. Это диалоговая платформа для продвижения политического диалога и экономических отношений между Германией и ЕС, Казахстаном и Центральной Азией. Деятельность БЕК координируется Посольством Республики Казахстан в Германии и его партнером по сотрудничеству – Восточным комитетом германской экономики. Заседания, в которых принимают участие заинтересованные политики, предприниматели и ученые, проходят три раза в год поочередно в трех городах – Астане, Брюсселе и Берлине. В содержательной части деятельность клуба посвящена отношениям между Казахстаном и Германией, ЕС и Центральной Азией, стратегии модернизации и развитию Казахстана, его геополитическому значению в вопросах безопасности и развития в Евразии, а также евразийской экономической интеграции.

Программа повышения квалификации менеджеров Федерального министерства экономики и защиты климата Германии

Программа подготовки менеджеров Федерального министерства экономики и защиты климата (BMWK) ориентирована в первую очередь на малые и средние предприятия из-за рубежа, которые заинтересованы в деловом сотрудничестве с немецкими компаниями. С 2004 г. Казахстан является одним из партнеров программы „Partnering in Business with Germany“ (прежнее название „Fit for Partnership with Germany»), в которой на данный момент участвует около 17 стран. В рамках программы проходит целенаправленная подготовка руководителей иностранных компаний к налаживанию бизнеса и деловому сотрудничеству с компаниями Германии.

Бюро водородной дипломатии, Астана

В рамках внешней политики правительства Германии в области устойчивой энергетики «зеленый» водород как климатически безопасный источник энергии находится в центре внимания дипломатических отношений с отдельными странами-партнерами. По поручению Федерального министерства иностранных дел Германское общество по международному сотрудничеству (GIZ) реализует проект под названием Global Hydrogen Diplomacy (сокращенно H2diplo). Ключевыми элементами проекта являются офисы водородной дипломатии в странах-партнерах. В 2023 году к четырем другим офисам в Нигерии, Анголе, Саудовской Аравии и Украине присоединился пятый офис водородной дипломатии в Казахстане. Офисы работают в тесном контакте с соответствующими министерствами иностранных дел и энергетики и другими заинтересованными сторонами при участии местных посольств Германии и содействуют переориентации экономики стран-партнеров с экспорта ископаемого топлива на производство и экспорт источника энергии будущего – «зеленого» водорода.

СОГЛАШЕНИЯ С ГЕРМАНИЕЙ

- Соглашение об инвестициях:
подписано 22.09.1992 года, в силе с 10.05.1995 г.
- Соглашение об устранении двойного налогообложения:
подписано 26.11.1997 г., в силе с 21.12.1998 г.
- Соглашение о партнерстве в сырьевой, промышленной
и технологической сферах: подписано 08.02.2012 г.

СОГЛАШЕНИЯ С ЕС

- Соглашение о партнерстве и сотрудничестве с ЕС: вступило в силу
с 01.07.1999 г.; дополнено расширенным соглашением о партнерстве и сотруд-
ничестве, подписано 21.12.2015 г., вступило в силу 1.03.2020 г.

ЧЛЕНСТВО В МЕЖДУНАРОДНЫХ ЭКОНОМИЧЕСКИХ ОБЪЕДИНЕНИЯХ

- Азиатский банк развития (АБР; www.adb.org)
- Азиатский банк инфраструктурных инвестиций (www.aiib.org)
- Евразийский банк развития (<https://eabr.org>)
- Евразийский экономический союз (www.eaeunion.org)
- Европейский банк реконструкции и развития (ЕБРР; www.ebrd.com)
- Содружество Независимых Государств (СНГ; <https://cis.minsk.by>)
- Международный валютный фонд (МВФ; www.imf.org)
- Исламский банк развития (ИБР; www.isdb.org)
- Шанхайская организация сотрудничества (www.sectsco.org)
- Организация Объединенных Наций (www.un.org)
- Всемирный Банк (www.worldbank.org)
- Организация по Безопасности и Сотрудничеству в Европе (www.osce.org)
- Всемирная торговая организация (ВТО; www.wto.org)

ВАЖНЫЕ АДРЕСА

Контакты министерств и комитетов в их подчинении, выборка

По состоянию на июль 2024 г.

Наименование	Адрес	Телефон, E-Mail, Веб-сайт
Министерство иностранных дел Республики Казахстан	г. Астана, ул. Кунаева, зд. 31	+7 (7172) 72 05 17, 72 01 14, 72 05 13 Дежурный дипломат: +7 (7172) 72 01 11 E-mail: krsim@mfa.kz gov.kz/memleket/entities/mfa
Комитет по инвестициям Министерства иностранных дел Республики Казахстан	г. Астана, пр. Мәңгілік Ел, 55/21, блок С 4.2, 2 этаж	+7 (7172) 98 36 24 E-mail: invest@mfa.kz gov.kz/memleket/entities/invest
Министерство внутренних дел Республики Казахстан	г. Астана, пр. Тауелсиздик, 1	Канцелярия: +7 (7172) 71 46 93 E-mail: kense@mvd.kz gov.kz/memleket/entities/qriim
Комитет миграционной службы Министерства внутренних дел Республики Казахстан	г. Астана, пр. Тауелсиздик, 1/1	Канцелярия: +7 (7172) 72 26 22, 72 25 50 Приемная: +7 (7172) 71 51 31 gov.kz/memleket/entities/migration
Министерство сельского хозяйства Республики Казахстан	г. Астана, пр. Мәңгілік Ел, 8, Дом министерств, подъезд №3	Канцелярия: +7 (7172) 555 763, 555 914, 555 827 E-Mail: office@minagri.gov.kz gov.kz/memleket/entities/moa
Комитет по управлению земельными ресурсами Министерства сельского хозяйства Республики Казахстан	г. Астана, пр. Мәңгілік Ел, 8, Дом министерств, подъезд №14	+7 (7172) 74 17 35 gov.kz/memleket/entities/land
Комитет ветеринарного контроля и надзора Министерства сельского хозяйства Республики Казахстан	г. Астана, пр. Мәңгілік Ел, 8, Дом министерств, подъезд №2	+7 (7172) 55 59 45, 55 58 15 E-Mail: priemnaya.kvkn@minagri.gov.kz gov.kz/memleket/entities/vetcontrol
Комитет государственной инспекции в агропромышленном комплексе Министерства сельского хозяйства Республики Казахстан	г. Астана, пр. Мәңгілік Ел, 8, Дом Министерств, 3 подъезд	Приемная: +7 (7172) 55 59 61 gov.kz/memleket/entities/agroindust
Министерство промышленности и строительства Республики Казахстан	г. Астана, пр. Кабанбай батыра 32/1, вход со стороны ул. Кунаева	Канцелярия: +7 (7172) 983 310, 983 311, 983 309, 983 308, 983 135, 983 077, 983 307, 983 321 E-mail: miid@miid.gov.kz gov.kz/memleket/entities/miid
Комитет индустриального развития Министерства промышленности и строительства Республики Казахстан	г. Астана, пр. Кабанбай батыра 32/1	Канцелярия: +7 (7172) 64 85 98 gov.kz/memleket/entities/comprom
Комитет по делам строительства и жилищно-коммунального хозяйства Министерства промышленности и строительства Республики Казахстан	г. Астана, ул. Мәңгілік Ел 8, Дом министерств, подъезд №10	Канцелярия: +7 (7172) 57 64 77 gov.kz/memleket/entities/kds
Министерство финансов Республики Казахстан	г. Астана, пр. Мәңгілік Ел, 8, Дом министерств, подъезд №4	Приемная: +7 (7172) 75 02 87 Канцелярия: +7 (7172) 75 04 71, 75 04 89 Факс: +7 (7172) 75 03 52 gov.kz/memleket/entities/minfin

Министерство национальной экономики Республики Казахстан	г. Астана, пр. Мәңгілік Ел, 8, Дом министерств, подъезд №7	Канцелярия: +7 (7172) 74 31 81, 74 32 01, 74 37 96, 74 37 53, 74 38 24, 74 35 12, 74 32 91, 74 30 33 E-mail: info@economy.gov.kz gov.kz/memleket/entities/economy
Министерство энергетики Республики Казахстан	г. Астана, пр. Кабанбай батыра 19, Блок А	Канцелярия: 7 (7172) 78 69 81, 78 69 71, 78 69 61 https://www.gov.kz/memleket/entities/energo?lang=ru
Министерство торговли и интеграции Республики Казахстан	г. Астана, Есильский район, пр. Мәңгілік Ел, 8, Дом министерств, подъезд №7	Приемная: +7 (7172) 74 98 36, 74 98 32, 75 06 49 gov.kz/memleket/entities/mti
Министерство транспорта Республики Казахстан	г. Астана, пр. Кабанбай батыра, 32/1, здание «Транспорт Тауэр»	Канцелярия: +7 (7172) 57 21 57 E-mail: kense.kt@miid.gov.kz gov.kz/memleket/entities/transport
Министерство экологии и природных ресурсов Республики Казахстан	г. Астана, ул. Мәңгілік Ел, 8, "Дом Министерств", подъезд №14	Канцелярия: +7 (7172) 74 08 44, 74 12 97, 75 09 32, 74 12 89 E-Mail: k.kense@ecogeo.gov.kz gov.kz/memleket/entities/ecogeo

Финансовые, инвестиционные агентства и крупные предпринимательские ассоциации

Наименование	Адрес	Телефон, E-Mail, Веб-сайт
Национальный банк Казахстана	г. Астана, пр. Мәңгілік Ел, 57«А»	+7 (7172) 77 51 10 E-Mail: hq@nationalbank.kz https://nationalbank.kz/
Агентство Республики Казахстан по урегулированию и развитию финансового рынка	г. Алматы, мкр. "Коктем-3", дом 21	Справочная служба: +7 (727) 237 10 00, 237 14 59 Канцелярия: +7 (727) 237 12 41 Факс: +7 (727) 244 02 82 E-mail: info@finreg.kz https://www.gov.kz/memleket/entities/ardfm?lang=ru
Банк Развития Казахстана	г. Астана, район Есиль, проспект Мәңгілік Ел, здание 55 А, н.п. 15	+7 (7172) 79 26 00 E-mail: info@kdb.kz https://www.kdb.kz/
Казахстанская фондовая биржа KASE	г. Алматы, ул. Байзакова, 280, северная башня МФК "Almaty Towers"	+7 (727) 237 53 00 Факс: +7 (727) 296 64 02 E-mail: kase@kase.kz https://kase.kz/en/
Фондовая биржа Astana International Exchange (AIX), МФЦА	г. Астана, пр. Мәңгілік Ел, 55/19, павильон С 3.4	E-mail: markets@aix.kz https://www.aix.kz/
Международный финансовый центр «Астана» (МФЦА)	г. Астана, пр. Мәңгілік Ел, 55/18, павильон С 3.3	+7 (7172) 959 000 E-mail: info@aifc.kz https://aifc.kz/
Национальная палата предпринимателей Республики Казахстан «Атамекен»	г. Астана, ул. Кабанбай батыра, 19	Тел./Факс: +7 (7172) 919 393 Канцелярия: +7(7172) 919 390 Бесплатно по всему Казахстану: 1432 E-mail: info@atameken.kz https://atameken.kz/
АО "Национальная компания "KAZAKH INVEST"	г. Астана, пр. Мәңгілік Ел, 55/20, С 4.1	Горячая линия для инвесторов: +7 (7172) 620 620 Факс: +7 (7172) 620 600 Канцелярия: +7 (7172) 620 627 E-mail: info@invest.gov.kz https://invest.gov.kz/
Веб-портал Государственные закупки Республики Казахстан		+7 (7172) 73 55 15, +7 705 956 53 88 E-mail: support@ecc.kz https://www.goszakup.gov.kz/

**Контакты органов местного государственного управления
- администраций (акиматов) областей
и городов республиканского значения**

Наименование	Адрес	Телефон, E-Mail, Веб-сайт
Акимат Абайской области	г. Семей, ул. Каюма Мухамедханова, 8	https://www.gov.kz/memleket/entities/abay?lang=ru
Акимат Акмолинской области	г. Кокшетау, ул. Абая, 83	+7 (7162) 29 72 43, 29 72 51, 29 72 71 www.gov.kz/memleket/entities/aqmola
Акимат Актюбинской области	г. Актобе, пр. Абылхайыр хана, 40	+7 (7132) 93 20 64 gov.kz/memleket/entities/aktobe
Акимат Алматинской области	г. Кунаев, пр. Жамбыла, 13	+7 (72772) 4 22 89 gov.kz/memleket/entities/zhetysu
Акимат Атырауской области	г. Атырау, ул. Айтеке би, 77	+7 (7122) 35 40 92 www.gov.kz/memleket/entities/atyrau
Акимат Восточно-Казахстанской области	г. Усть-Каменогорск, ул. М. Горького, 40	+7 (7232) 71 31 57 https://www.gov.kz/memleket/entities/akimvko?lang=ru
Акимат Жамбылской области	г. Тараз, ул. Абая, 125	+7 (7262) 43 25 18 https://www.gov.kz/memleket/entities/zhambyl?lang=kk
Акимат Жетысуской области	г. Талдыкорган, ул. Абая, 256	+7 (72 82) 24 71 63 https://www.gov.kz/memleket/entities/zhetysu-oblysy?lang=ru
Акимат Западно-Казахстанской области	г. Уральск, пр. Нурсултана Назарбаева, 179	+7 (7112) 24 20 59 gov.kz/memleket/entities/bko
Акимат Карагандинской области	г. Караганда, ул. Алиханова, 13	+7 (7212) 50 15 15 (вн. 6701) karaganda-region.gov.kz
Акимат Костанайской области	г. Костанай, пр. Аль-Фараби, 66	+7 (7142) 57 50 84, 57 50 86 www.kostanay.gov.kz
Акимат Кызылординской области	г. Кызылорда, ул. Бейбарыс султан, 1	+7 (7242) 40 11 91 https://gov.egov.kz/memleket/entities/kyzylorda
Акимат Мангистауской области	г. Актау, 14 мкр., здание № 1	+7 (7292) 43 71 18 gov.kz/memleket/entities/mangystau
Акимат Павлодарской области	г. Павлодар, ул. Сатпаева, 49	+7 (7182) 66 39 96 gov.kz/memleket/entities/pavlodar
Акимат Северо-Казахстанской области	г. Петропавловск, ул. Конституции Казахстана, 58	+7 (7152) 34 02 04 gov.kz/memleket/entities/sko
Акимат Туркестанской области	г. Туркестан, мкр. Жаңа қала, улица 32, здание 18	+7 (72533) 5 96 54 www.gov.kz/memleket/entities/ontustik?lang=ru
Акимат Улытауской области	г. Жезказган, площадь Алаша, 1	+7 (7102) 73 63 56 https://www.gov.kz/memleket/entities/ulytau?lang=ru
Акимат г. Астана	г. Астана, ул. Бейбитшилик, 11	+7 (7172) 55 64 85, 55 74 01, 55 64 35 https://www.gov.kz/memleket/entities/astana?lang=ru
Акимат г. Алматы	г. Алматы, площадь Республики, 4	Call-центр: +7 (727) 338 44 94 gov.kz/memleket/entities/almaty
Акимат г. Шымкент	г. Шымкент, пр. Нурсултана Назарбаева, 10	+7 (7252) 24 72 16 gov.kz/memleket/entities/shymkent

ABOUT OUR COMPANY

SI-KA-TEC® is one of the leading European companies in the field of coated technical textiles, films and laminates. We offer our customers all over the world application oriented solutions for the highest requirements. As a result of new developments and products, our locations in Germany and The Czech Republic are growing steadily.



VERSATILITY OF APPLICATION

SI-KA-TEC® focuses on the needs and the technical tasks of its customers, so it is always ready to implement individual projects, having everything you need for this: production sites located in Germany and The Czech Republic, its own testing laboratories, experienced employees and a highly qualified research and development department.



HIGH QUALITY PRODUCT

Highly qualified specialists, innovative production technology, the use of high-quality materials and raw materials and quality control ensure that SI-KA-TEC® products meet the highest technical requirements, confirmed by international certificates of the world's most famous institutes for testing and certification of technical textiles.



UNIQUENESS

The company's modern product lines, represented by 8 series of materials, is designed to solve a wide range of technical problems in such industries as energy, automotive, metallurgy, aviation, shipbuilding, construction.



RESEARCH AND DEVELOPMENT

Always up-to-date with all new available materials and ensure high quality of our articles. Development and mixing of composites. Focus on solvent free and environment friendly solutions and products.



ВЫХОДНЫЕ ДАННЫЕ

Germany Trade & Invest

Офис в Алматы

Бизнес-центр «Esentai City»

ул. Нурлан Каппаров, 402, н.п. 6, 2 этаж

050044 Алматы, Казахстан

Автор и контактное лицо: Ян Трибель

jan.triebel@gtai.de

www.gtai.de

Представительство Германской экономики
в Центральной Азии

Бизнес-центр «Esentai City»

ул. Нурлан Каппаров, 402, н.п. 6, 2 этаж

050044 Алматы, Казахстан

info@ahk-za.kz

www.zentralasien.ahk.de/de

Концепция: Представительство Германской
экономики в Центральной Азии

Подписано в печать: 31.08.2024

Дизайн и печать:

Technology of Imaging

ул. Нурмакова, 30, офис 2, 1 этаж

050026 Алматы, Казахстан

Распространение или частичное копирование
материала разрешается только с письменного
согласия со стороны Germany Trade and Invest
или Представительства Германской экономики
в Центральной Азии.

Мы не несём ответственности за содержание.

Фотографии: www.pixabay.de

RSP

International

Recht | Steuern | Prüfung



Almaty

Samal 2, H.33A
050051 Almaty
+ 7 (727) 259 91 66
almaty@rsp-i.com

Berlin

Askanischer Platz 4
10963 Berlin
+49 (30) 5770135-51
berlin@rsp-i.com

Breslau

ul. Walońska 15/2
50-413 Wrocław
+48 (570) 43 43 42
wroclaw@rsp-i.com

Kiew

Saksaganskogo, 53/80
01033 Kiew
+38 (067) 249 0556
kiev@rsp-i.com

Minsk

ul. Golubeva 21-12
220117 Minsk
+ 375 (447) 807 807
minsk@rsp-i.com

Moskau

ul. Elektrozavodskaya 52/4
107023 Moskau
+7 (495) 287 48 32
moscow@rsp-i.com

St. Petersburg

ul. Tashkentskaya 1
196084, St. Petersburg
+7 (812) 309 81 10
stpetersburg@rsp-i.com

Taschkent

ul. Taras Schewtschenko 31
100600 Taschkent
+7 (702) 216-71-16
tashkent@rsp-i.com

Wien

Gersthofer Str. 30/1
1180 Wien
+ 43 (660) 6808278
vienna@rsp-i.com

RSP International – Ihr Partner für Prüfung und Beratung

Belarus | Deutschland | Georgien | Kasachstan | Österreich
Polen | Rumänien | Russland | Ukraine | Usbekistan

VDW

Verband der Deutschen
Wirtschaft in der
Republik Kasachstan

Союз германской экономики в Республике Казахстан (СГЭ)

Verband der Deutschen Wirtschaft in der Republik Kasachstan (VDW)



Поддержка от малого бизнеса до концерна –
с 1994 г. для Вас в Казахстане

Vom Mittelständler bis zum Weltkonzern –
seit 1994 für Sie vor Ort

<https://zentralasien.ahk.de/de>