

# КАЗАХСТАН В ЦИФРАХ 2023

Экономические и  
социальные показатели

**GTAI** GERMANY  
TRADE & INVEST



**АНК**

**VDW**

Verband der Deutschen  
Wirtschaft in der  
Republik Kasachstan







TOO DEinternational Kasachstan als Servicedienstleister bei der Delegation der Deutschen Wirtschaft für Zentralasien bietet professionelle und komplette Dienstleistungen aus einer Hand. Wir unterstützen unsere Kunden von der Marktanalyse über die Vermittlung geeigneter Partner bis hin zur Firmengründung und in den Bereichen Rechtsberatung, Operatives Management und Office-in-Office-Lösungen, Buchhaltung und mehr.

TOO DEinternational Kasachstan в качестве сервисной компании Представительства Германской Экономики в Центральной Азии предлагает профессиональные и комплексные услуги из одних рук. Мы поддерживаем наших клиентов от анализа рынка и поиска деловых партнеров до открытия компаний, а также в области юридических и налоговых вопросов, оперативного управления и решений в вопросах бизнес-присутствия в стране с использованием модели Office-in-Office, бухгалтерского учета и пр.

DEinternational Kasachstan  
Geschäftsführerin: Inna Schirly  
Businesszentrum „Esentai City“  
Al Farabi 120/52 (Nurlan Kapparov Str., 402), R6, 2. Etage  
050044 Almaty, Kasachstan  
Tel.: +7 727 356 10 61  
Mob.: +7 747 353 35 03  
E-Mail: [inna.schirly@ahk-za.kz](mailto:inna.schirly@ahk-za.kz)  
Webseite: <http://www.zentralasien.ahk.de>



**Ihr Partner in Zentralasien**  
**Ваш партнер в Центральной Азии**







# Содержание

---

<b>ПРИВЕТСТВЕННОЕ СЛОВО</b> .....	<b>4</b>
Приветственное слово посла ФРГ в РК Моники Иверсен .....	4
<b>ОБЩАЯ ХАРАКТЕРИСТИКА Казахстан</b> .....	<b>6</b>
<b>ЭКОНОМИЧЕСКИЕ ПОКАЗАТЕЛИ</b> .....	<b>9</b>
Валовый внутренний продукт .....	9
Промышленное производство .....	12
Энергетика .....	14
Инвестиции .....	16
Внешняя торговля .....	20
Инфляция, процентные ставки, валюта .....	23
Государственный бюджет .....	24
<b>СОЦИАЛЬНЫЕ ПОКАЗАТЕЛИ</b> .....	<b>26</b>
<b>КРАТКИЙ ОБЗОР ПО ТЕКУЩЕЙ МАКРОЭКОНОМИЧЕСКОЙ СИТУАЦИИ</b> .....	<b>28</b>
ГТАИ: Ян Трибель «Экономический рост переходит в следующую фазу» .....	28
<b>ИНФОРМАЦИЯ ОТ ПАРТНЕРОВ</b> .....	<b>30</b>
RSP International: Виктория Слета «Влияние новаций Социального кодекса Республики Казахстан на бизнес» .....	30
<b>ПОЛИТИЧЕСКОЕ И ЭКОНОМИЧЕСКОЕ СОТРУДНИЧЕСТВО</b> .....	<b>33</b>
<b>ВАЖНЫЕ АДРЕСА</b> .....	<b>36</b>
<b>ВЫХОДНЫЕ ДАННЫЕ</b> .....	<b>40</b>





### **Моника Иверсен**

посол Федеративной Республики Германия  
в Республике Казахстан

### **Уважаемые читатели брошюры «Казахстан в цифрах»!**

Ежегодная публикация нового издания брошюры "Казахстан в цифрах", подготовленная Представительством германской экономики в Центральной Азии и GTAI, стала доброй традицией. Я рада, что в прошлом году казахстанская экономика вновь доказала свою прочность и устойчивость перед лицом геополитических событий в регионе. В первом полугодии 2023 года экономика Казахстана значительно выросла - на 4,5%, и прогнозы на весь год также очень хорошие - до 6%. При этом инфляция несколько снизилась, а объем прямых иностранных инвестиций вырос.

Визит федерального президента Франка-Вальтера Штайнмайера в Астану и Актау в июне этого года подтвердил твердую волю к сотрудничеству с обеих сторон. Этому способствовало подписание в ходе визита целого ряда соглашений, которые будут способствовать дальнейшему развитию этого сотрудничества.

В прошедшем году мы наблюдали, что Казахстан продолжает приобретать политическое и экономическое значение на международном уровне. Казахстан стремится к укреплению сотрудничества между государствами Центральной Азии, недавно принял председательство в Шанхайской организации сотрудничества (ШОС),osanхайской и посетил заседание Организации тюркских государств в Туркестане, а на международном уровне отстаивает принципы Устава ООН. В экономическом плане это близкий нам партнер, в том числе по минеральному и возобновляемому сырью, с прекрасными условиями для производства "зеленой" энергии. С этого года в Астане действует Бюро водородной дипломатии, которое активно сопровождает развитие германо-казахстанского сотрудничества по зеленому водороду и работает на стыке между правительством, бизнесом и наукой.

Успешная деятельность немецких компаний в Казахстане не может быть отделена от привлечения квалифицированной рабочей силы. Именно поэтому особое значение имеют университеты и профессиональная подготовка. Во время визита Федерального Президента в Казахстан состоялась закладка первого камня в фундамент совместного Казахстанско-Немецкого института устойчивой инженерии при Казахстанско-Немецком университете в Алматы и университете им. Есенова в Актау, что позволит заложить основы подготовки кадров, которые в будущем сделают возможным компаниям Казахстана привлекать квалифицированных работников на местах, в том числе для планируемого расширения возобновляемых источников энергии в контексте декарбонизации экономики Казахстана или для предстоящего крупного проекта HyrAsia One по производству «зеленого» водорода в Мангистауской области.

Делегации предпринимателей из Тюрингии и Баварии, а также поездка Берлинского Евразийского Клуба в первой половине 2023 года — это лишь несколько примеров растущего интереса немецкого бизнеса к Казахстану. В ходе этих поездок также





одним из центральных вопросов было расширение сотрудничества в области высшего образования и научных исследований, профессионального обучения и привлечения квалифицированных кадров. Визиты делегации Федерального министерства образования и научных исследований в Центральную Азию. Эта заинтересованность очень хорошо согласуется с нынешними усилиями правительства Казахстана по интернационализации системы высшего образования в стране. Я считаю, что мы находимся на очень хорошем пути!

Форум ректоров университетов, состоявшийся во время визита федерального президента, послужил еще одним важным импульсом для дальнейшего сотрудничества между немецкими и казахстанскими университетами, включая расширение научно-исследовательского сотрудничества. Еще более тесное сотрудничество университетов с Восточным Казахстаном в области металлов и минералов, в том числе тех, которые важны для энергетического перехода Германии, призвано существенно дополнить и поддержать растущее участие немецких компаний в этом регионе в будущем.

Казахстан также давно является надежным поставщиком энергоресурсов для Германии. Расширение этих поставок в прошлом году для обеспечения работы важного нефтеперерабатывающего завода в Шведте подчеркивает наше доверительное партнерство. Двусторонняя торговля между Германией и Казахстаном также значительно выросла в 2022 году. Безусловно, потенциал для развития еще есть. Я твердо убеждена, что сотрудничество в области возобновляемых источников энергии и сельского хозяйства, в которых Казахстан ставит перед собой амбициозные задачи по развитию, можно и дальше развивать с помощью современных, экологически чистых немецких технологий. В будущем появятся возможности и в области утилизации и переработки отходов. Немецкие и казахстанские компании уже имеют контакты в этой области, и я надеюсь, что по мере того, как Казахстан будет дорабатывать свои стратегии в этой экологически важной и экономически перспективной области, наше сотрудничество станет еще более конкретным. Некоторые немецкие компании уже активно работают на казахстанском рынке, предлагая экологически чистые продукты и технологии.

Нападение Российской Федерации на Украину и его прямое и косвенное влияние на экономическую и торговую политику Казахстана потребовало краткосрочных перестановок, с которыми Казахстан успешно справился. Предотвращение обхода санкций, введенных против России, через территорию Казахстана по-прежнему имеет ключевое экономическое и политическое значение. Я рада, что Казахстан находится в тесном контакте с международными партнерами по этому вопросу. Мы стремимся к тому, чтобы торгово-экономическое сотрудничество между нашими странами продолжало развиваться.

В связи с диверсификацией транспортных маршрутов, вызванной войной, Транскаспийский международный транспортный коридор становится еще более актуальным, чем раньше. Воврооборот на этом маршруте уже значительно возрос, и за счет модернизации инфраструктуры можно создать дополнительные транспортные мощности. Германия поддерживает расширение Транскаспийского коридора для развития торговли между Европой и Центральной Азией вплоть до Восточной Азии. Мы также приветствуем активизацию регионального сотрудничества между Казахстаном, Азербайджаном, Грузией и Турцией с целью устранения существующих блокад и препятствий на этом маршруте, стандартизации тарифов и сокращения времени транспортировки. Форум Global Gateway ЕС в октябре 2023 года и последующая конференция инвесторов ЕС в январе 2024 года, которые пройдут в Брюсселе, предоставляют уникальную возможность объединить усилия для развития Транскаспийского транспортного коридора и добиться конкретного прогресса. Они предоставляют немецким деловым кругам возможность еще более активно участвовать в работе с Казахстаном, чтобы значительно расширить возможности этого важного альтернативного транспортного маршрута и еще прочнее связать регион Центральной Азии с внутриевропейской транспортной сетью. Поэтому я лишь настоятельно рекомендую всем заинтересованным немецким компаниям, которые уже работают на этом маршруте, планируют это сделать в будущем или хотят принять участие в расширении Транскаспийского транспортного маршрута, посетить эти важные мероприятия ЕС!

Успешное участие немецких компаний за рубежом всегда зависит от экономических рамок условий и делового климата соответствующей страны. Мы поддерживаем процесс экономических и политических реформ, начатый президентом Токаевым, и хотим продолжать германо-казахстанское сотрудничество, в том числе в правовой сфере, в области прав человека, между парламентами и в сотрудничестве с гражданским обществом. Если мы также добьемся успеха в дальнейшей оптимизации бюрократических процессов для компаний, работающих в Казахстане, то я вижу хорошие условия для дальнейшего расширения участия Германии в Казахстане!

Не секрет, что Центральная Азия будет одним из регионов, наиболее пострадавших от изменения климата. Это требует своевременной адаптации, внедрения ресурсосберегающих и экологически чистых технологий во всех отраслях экономики. Немецкие компании могут предложить комплексные и индивидуальные решения этих проблем.

Давайте продолжим работать в тесной координации между Представительством германской экономики в Центральной Азии, компаниями и представителями Германии за рубежом в Казахстане для дальнейшего развития и использования потенциала тесных германо-казахстанских отношений, особенно по актуальным вопросам на будущее.

**Желаю Вам успехов в наступающем году!**

**Моника Иверсен**

# ОБЩАЯ ХАРАКТЕРИСТИКА



## КАЗАХСТАН

<b>Площадь:</b>	2 724 900 км <sup>2</sup>
<b>Население:</b>	19,88 млн (на 1 июня 2023 г.)
<b>- Плотность населения:</b>	7,3 жителей на км <sup>2</sup>
<b>- Прирост численности населения:</b>	+1,35 % (1 января 2023/1 января 2022)
<b>- Возрастная структура:</b>	0-14 лет 29,5%; 15-24 года: 12,9%; 25-64 года: 49,1%; 65 лет и выше: 8,5%
<b>- Структура населения по полу:</b>	51,2% женщины, 48,8% мужчины
<b>- по национальности (наиболее крупные):</b>	казахи: 70,7%; русские: 15,2%; узбеки: 3,3%; украинцы: 1,9%; уйгуры: 1,5%; немцы: 1,1%.
<b>- Урбанизация:</b>	68,7% городское население, 31,3% сельское население
<b>Уровень неграмотности населения 2018:</b>	0,2
<b>Языки деловой коммуникации:</b>	Казахский, русский, английский
<b>Административно-территориальное деление:</b>	17 областей и три города республиканского значения (столица Астана, Алматы, Шымкент)



### ПРАЗДНИЧНЫЕ ДНИ 2023 г.

01–02 января	Новый Год
07 января	Рождество Христово (православное)
08 марта	Международный женский день
21–23 марта	Наурыз мейрамы (Новый год / праздник весны)
01 мая	Праздник единства народов Казахстана
07 мая	День защитника Отечества
09 мая	День Победы
29 июня	Исламский праздник жертвоприношения (Курбан Айт, Ид аль-Адха)
06 июля	День столицы
30 августа	День Конституции Республики Казахстан
25 октября	День Республики
16 декабря	День Независимости Казахстана

\*) на середину июля 2023 г.

### ЧАСОВЫЕ ПОЯСА

В Казахстане два часовых пояса:

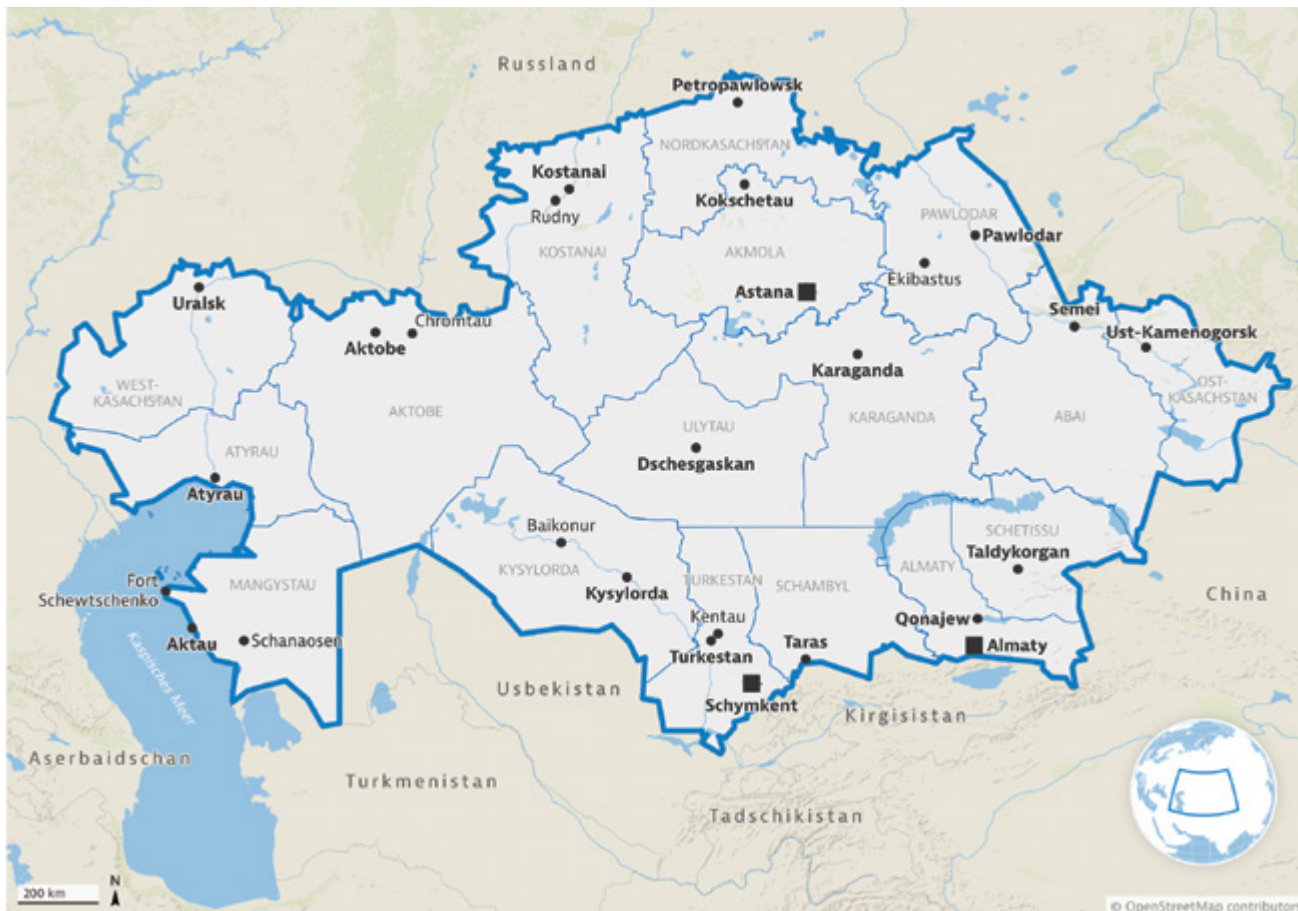
- UTC + 5 / CET + 4 часа на западе и юго-западе страны (Актюбинская, Атырауская, Мангистауская, Западно-Казахстанская и Кызылординская области)
- UTC + 6 / CET + 5 часов в Астане, Алматы, Шымкенте и остальных областях

### ЛЕТНЕЕ ВРЕМЯ

- В Казахстане не переходят на «летнее» время.

Источники: GTAI, Бюро национальной статистики Qazstat

# ОБЩАЯ ХАРАКТЕРИСТИКА



Источники: GTAI

<https://www.liportal.de/kasachstan/ueberblick/>




# ЭКОНОМИЧЕСКИЕ ПОКАЗАТЕЛИ

## Рост ВВП (реальные изменения к предыдущему году, в процентах)

Источники: Бюро национальной статистики – Qazstat 2023; Economist Intelligence Unit (EIU) 2023; Федеральное статистическое ведомство Германии (Destatis) 2023; Федеральное правительство Германии 2023

1) предварительно;  
2) прогноз

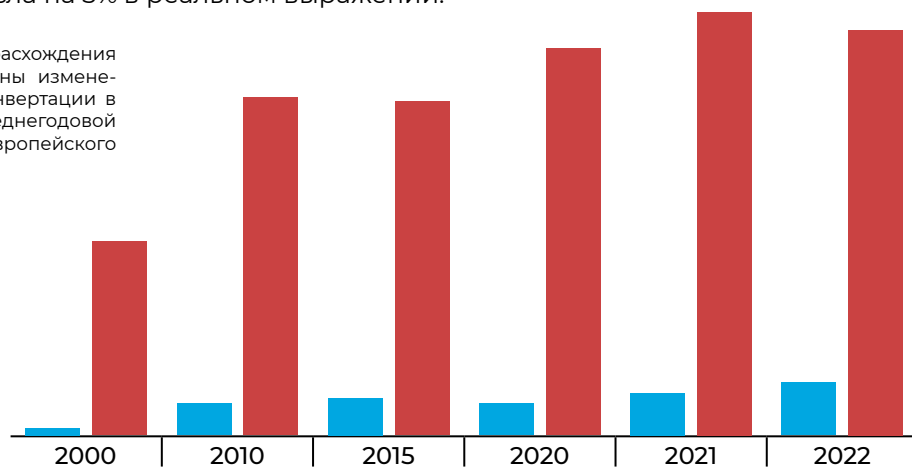


Казахстан	1,2	1,1	4,1	4,1	4,5	-2,5	4,0	3,3	3,9	4,2
Германия	1,5	2,2	2,7	1,0	1,1	-3,7	2,6	1,8	0,4	1,6

## ВВП в рыночных ценах (в млрд. долларов США) \*)

После того, как кризис коронавируса в 2020 г. временно замедлил бурный экономический рост, наблюдавшийся в предыдущие годы, подъем экономики уже через год вновь заметно активизировался. В 2023 году ожидается продолжение подъема, поскольку война России против Украины и ее последствия продолжают вызывать большую неопределенность и в Казахстане. Однако на данный момент правительство, центральный банк и международные институты придерживаются своих прогнозов, согласно которым рост ВВП составит около 2%. В основном из-за сохраняющихся высоких цен на нефть экономика Казахстана в первой половине 2023 года оказалась чрезвычайно устойчивой к кризису и выросла на 5% в реальном выражении.

\*) Наряду с изменениями конъюнктуры расхождения в данных могут быть также обусловлены изменениями обменного курса валют. При конвертации в иностранную валюту использовался среднегодовой обменный курс валют Нацбанка РК и Европейского центрального банка (EZB)



Казахстан	18,1	148,1	184,4	171,1	193,0	223,4
Германия	1948,0	3399,6	3357,5	3889,7	4259,8	4075,0

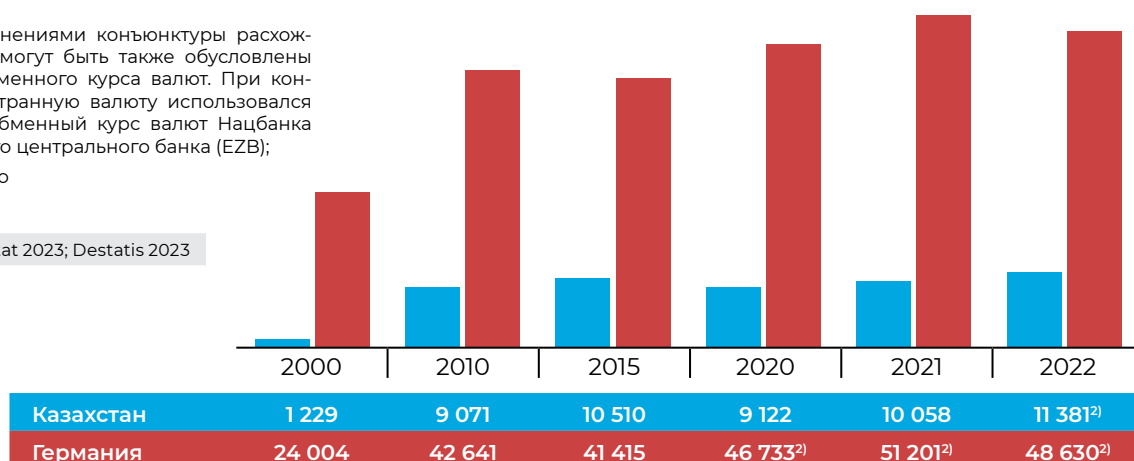
Источники: Qazstat 2023; Destatis 2023; собственные подсчеты Germany Trade & Invest 2023

## ВВП на душу населения (в долларах США) <sup>1)</sup>

1) Наряду с изменениями конъюнктуры расхождения в данных могут быть также обусловлены изменениями обменного курса валют. При конвертации в иностранную валюту использовался среднегодовой обменный курс валют Нацбанка РК и Европейского центрального банка (ЕЗВ);

2) предварительно

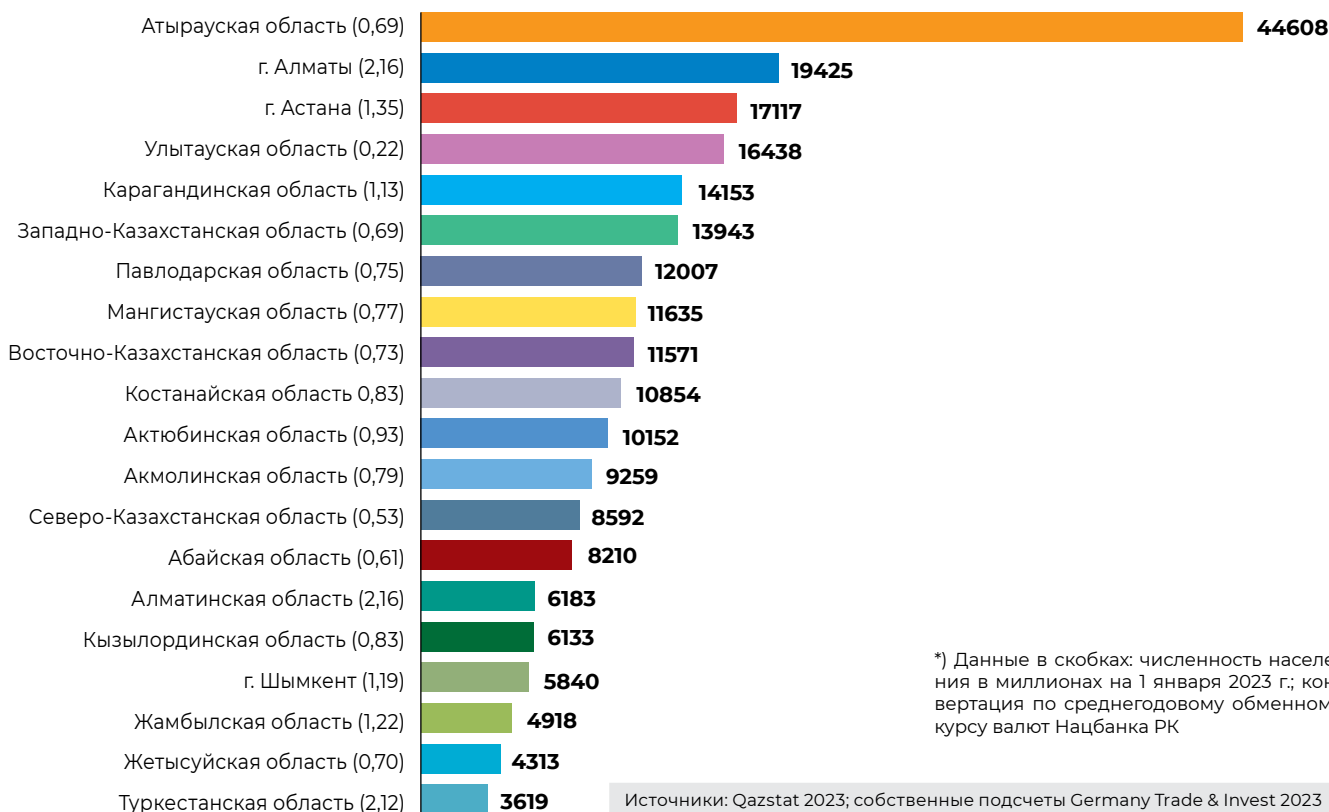
Источники: Qazstat 2023; Destatis 2023



## ВВП на душу населения по регионам в 2022 г. (в долларах США) <sup>\*)</sup>

Город Алматы, в котором проживает десятая часть населения страны, считается самым важным экономическим регионом. Вклад мегаполиса на юго-востоке страны в общий ВВП страны в 2022 г. составляет почти пятую часть. Кроме того, он является важнейшим перевалочным пунктом для импорта товаров. Из общего объема импорта в последнюю значительная часть – 43% – приходится на хозяйствующие субъекты, расположенные в Алматы. Атырауская область задает тон в экспорте.

В 2022 году на ее долю пришлось почти 39% всего казахстанского экспорта. Благодаря преобладанию в Атырауской области добычи нефти и высоким доходам от нее, этот регион обеспечивает наибольшую долю экспорта в Казахстане. В 2022 году она составила почти 39% всего казахстанского экспорта. Благодаря доминированию в Атырауской области нефтедобычи и высоким доходам от нее, в этом регионе формируется самый высокий в стране ВВП на душу населения. Кроме того, в число ближайших лидеров входит столица Астана, на долю которой сегодня приходится десятая часть всего экономического производства. Значительный вклад в экономику вносят также горнодобывающие регионы – Карагандинская и Восточно-Казахстанская области.



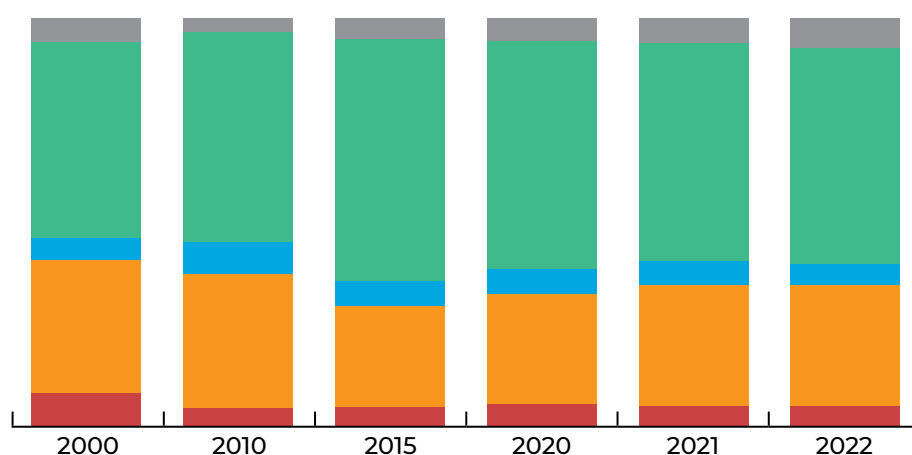
\*) Данные в скобках: численность населения в миллионах на 1 января 2023 г.; конвертация по среднегодовому обменному курсу валют Нацбанка РК

Источники: Qazstat 2023; собственные подсчеты Germany Trade & Invest 2023



**ВВП по секторам экономики (в процентах)**

На долю сферы услуг сегодня приходится более половины ВВП. Основными сферами являются торговля, транспорт и складирование, недвижимости и жилье, а также финансовые и страховые услуги. На долю обрабатывающей промышленности в 2022 году приходилось чуть менее 30% всего экономического производства. Среди двух основных отраслей обрабатывающей промышленности вклад горнодобывающей промышленности был несколько выше, чем вклад обрабатывающей промышленности. Сельское хозяйство и строительство внесли в ВВП по 5 процентов.



	2000	2010	2015	2020	2021	2022
Сельское, лесное и рыбное хозяйство	8,2	4,5	4,7	5,4	5,1	5,1
Промышленность	32,6	32,9	24,9	27,0	29,6	29,5
Строительство	5,2	7,7	6,0	6,1	5,8	5,3
Услуги	48,3	51,7	59,3	56,1	53,6	52,9
Прочее	5,7	3,2	5,1	5,4	5,9	7,2
Всего	100,0	100,0	100,0	100,0	100,0	100,0

Источник: Qazstat 2023

**Промышленное производство по основным секторам  
(реальное изменение по сравнению с прошлым годом, в процентах)**



Промышленность, всего	-1,6	-1,1	7,3	4,4	3,8	-0,7	3,6	1,1
Перерабатывающая промышленность	0,2	0,7	5,1	4,0	4,4	3,9	4,7	3,4
Горнодобывающая промышленность	-2,5	-2,7	9,3	4,6	3,7	-3,7	1,9	-1,0
Энергоснабжение	-1,7	0,7	6,2	4,1	4,6	-0,3	5,9	-0,5

\*) предварительно

Самой важной отраслью в промышленности в 2022 г. стала горнодобывающая промышленность, ее вклад составил 51 процент. После периода легкого спада, вызванного коронавирусом, в первую очередь добыча руд повысила свою производственную активность. Вклад обрабатывающих предприятий в общий объем промышленного производства составил внушительные 43%. Основным сектором обрабатывающей промышленности с большим отрывом является производство и обработка металлов. Также большое значение имеют пищевая промышленность, машиностроение (производство автомобилей) и нефтехимия.

Казахстан уже в течение продолжительного времени стремится к большей индустриализации для того, чтобы снизить сырьевую зависимость. Однако страна прогрессирует медленно. Одним из примеров является развитие местного производства автомобилей. При сборке все большего числа моделей зарубежных производителей, оно определяет большую часть местных продаж новых автомобилей примерно через десять лет после запуска производства. В секторе обрабатывающей промышленности одной из самых быстрорастущих оказалась автомобильная отрасль, продажи которой в 2021 году увеличились примерно на 22%. Высокие темпы роста были также достигнуты фармацевтикой, производством напитков и металлопродукции.

Источник: Qazstat 2023



**Выпуск продукции обрабатывающей промышленности по отраслям  
(в млрд. долларов США) \*)**

	2010	2015	2021	2022
Промышленное производство, в том числе	79,8	66,0	88,3	104,3
..Энергоснабжение	4,8	5,7	5,0	5,0
..Добыча полезных ископаемых (в том числе)	49,0	33,6	42,2	53,5
..Добыча сырой нефти и природного газа	41,1	26,5	30,9	41,6
..Добыча металлической руды	4,4	3,2	7,9	7,4
..Обрабатывающая промышленность (в том числе)	25,3	25,9	40,2	44,9
..Металлургия	10,7	9,6	18,0	19,6
..Машиностроение	2,3	2,8	5,6	6,8
..Производство продуктов питания	4,6	4,8	5,4	6,3
..Коксование и переработка минерального масла	2,3	2,1	2,6	2,4
..Производство стекла и изделий из стекла, керамики, обработка камней и земли	1,3	1,8	2,3	2,5
..Производство автотранспортных средств	0,0	0,4	1,7	2,6
..Производство продуктов химической промышленности	0,7	1,1	1,3	2,0
..Производство напитков	0,9	1,0	1,3	1,7
..Производство других транспортных средств	0,2	0,3	0,8	0,7
..Производство металлических изделий	0,7	0,7	0,8	0,8
..Производство резиновых и пластмассовых изделий	0,5	0,5	0,8	0,9
..Переработка табака	0,5	0,4	0,6	0,6
..Производство электрического оборудования	0,3	0,3	0,5	0,6
..Производство фармацевтической продукции	0,1	0,1	0,5	0,4

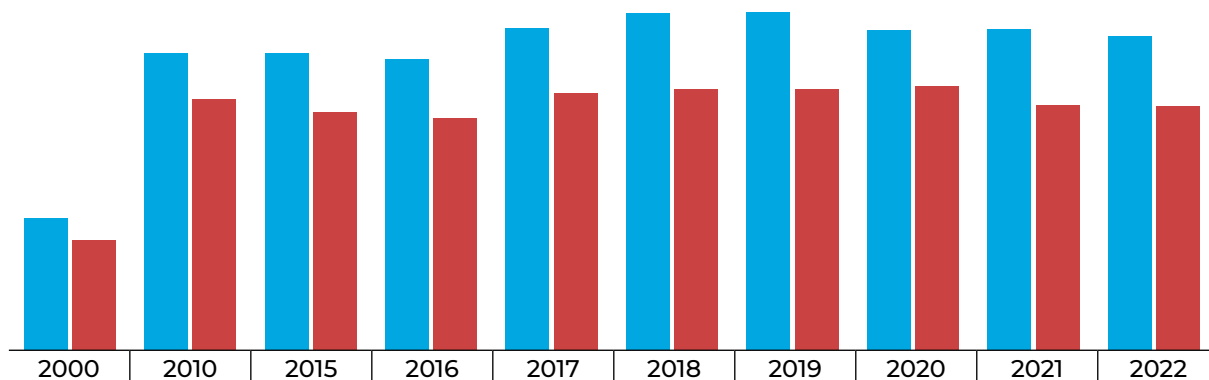
\*) Наряду с изменениями конъюнктуры расхождения в данных могут быть также обусловлены изменениями обменного курса валют. При конвертации в иностранную валюту использовался среднегодовой обменный курс Нацбанка РК.

Источник: Qazstat 2023

### Нефть: добыча и экспорт (млн. тонн) \*)

Добыча нефти с 2000 по 2010 гг. увеличилась более чем в два раза. После этого на протяжении многих лет наблюдалась стагнация. С началом эксплуатации нефтяного месторождения Кашаган в 2016 г. добыча вновь заметно возросла. Как и в случае с Кашаганом, операторы двух других крупных нефтяных месторождений Тенгиз и Карачаганак реализуют проекты по расширению месторождений, оцениваемые в миллиарды. Первоначально заметный рост добычи планировался к 2023 году. Однако эта цель вряд ли будет достигнута, так как на Казахстан также влияет введенное весной ограничение квоты добычи ОПЕК+.

\*) включая газовый конденсат

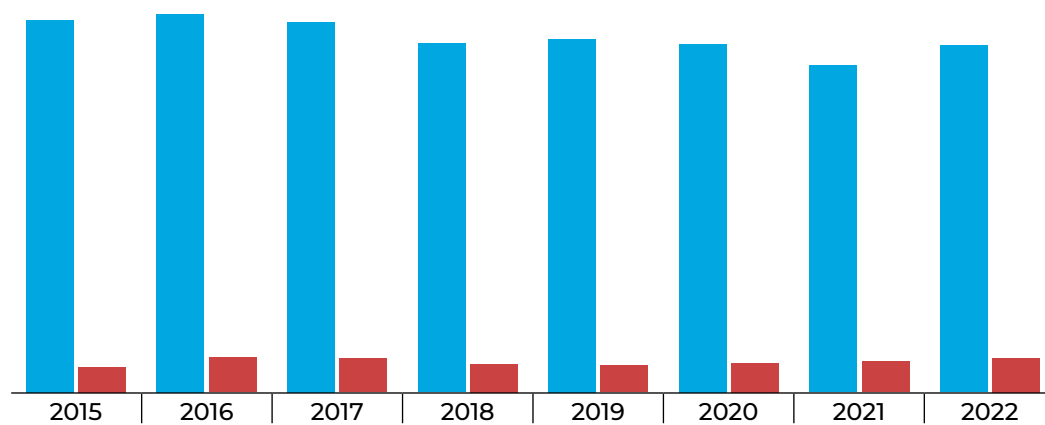


Добыча	35,3	79,5	79,5	78,0	86,2	90,4	90,5	85,7	85,9	84,1
Экспорт	29,3	67,3	63,6	62,2	68,7	69,8	70,0	70,6	65,7	65,2

Источник: Qazstat 2023

### Импорт нефти Германией, в том числе из Казахстана (в млн. тонн)

В 2022 году Германия обеспечила чуть менее 10% своего импорта нефти за счет поставок из Казахстана. Эта страна стала четвертой по значимости страной-поставщиком для немецкого рынка. Импорт нефти из Казахстана в 2022 году увеличился более чем на десятую часть. В 2023 году нефтедобывающая промышленность Германии продолжит наращивать соответствующие закупки. Это связано прежде всего с дополнительными поставками казахстанской нефти через трубопровод «Дружба» на НПЗ РСК в Бранденбурге, которые начались в начале 2023 года.



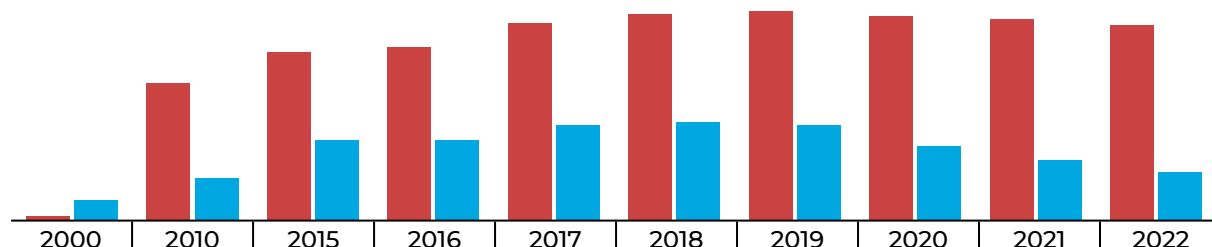
Импорт все страны	90,5	91,9	90,0	84,8	85,9	84,7	79,4	84,3
Импорт из Казахстана	6,1	8,5	8,2	6,9	6,5	7,2	7,5	8,3

Источник: Qazstat 2023



### Природный газ: добыча и экспорт (млрд. куб. м.)

В течение нескольких лет добыча газа развивалась достаточно динамично. В последнее время объем добычи колебался. Значительные объемы добываются в виде попутного газа при добыче нефти, около трети которого закачивается обратно в нефтяные месторождения для поддержания давления. Экспорт газа снижается в основном из-за роста внутреннего спроса – со стороны частных и промышленных потребителей.

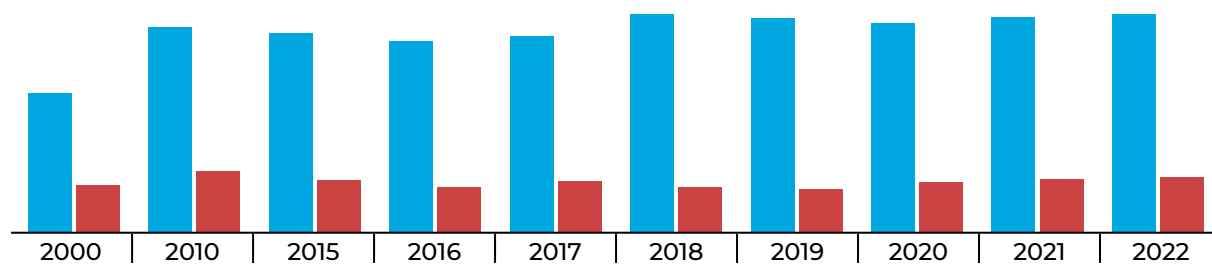


	2000	2010	2015	2016	2017	2018	2019	2020	2021	2022
Добыча	11,5	37,1	45,5	46,7	53,2	55,6	56,4	55,1	54,2	52,7
Экспорт	5,2	11,3	21,5	21,6	25,6	26,5	25,6	19,8	16,0	12,9

Источник: Qazstat 2023

### Уголь: добыча и экспорт (млн. тонн)

Уголь остается энергоносителем номер один в Казахстане. Основная часть добытого в крупных карьерах каменного угля потребляется внутри страны. Однако большие объемы также экспортируются, главным образом, в соседнюю Россию.



	2000	2010	2015	2016	2017	2018	2019	2020	2021	2022
Добыча	74,9	110,9	107,3	103,1	106,0	117,8	115,4	113,2	116,7	118,0
Экспорт	25,2	32,6	28,0	24,0	27,5	24,2	23,1	26,6	28,7	29,5

Источник: Destatis 2023

### Производство электроэнергии

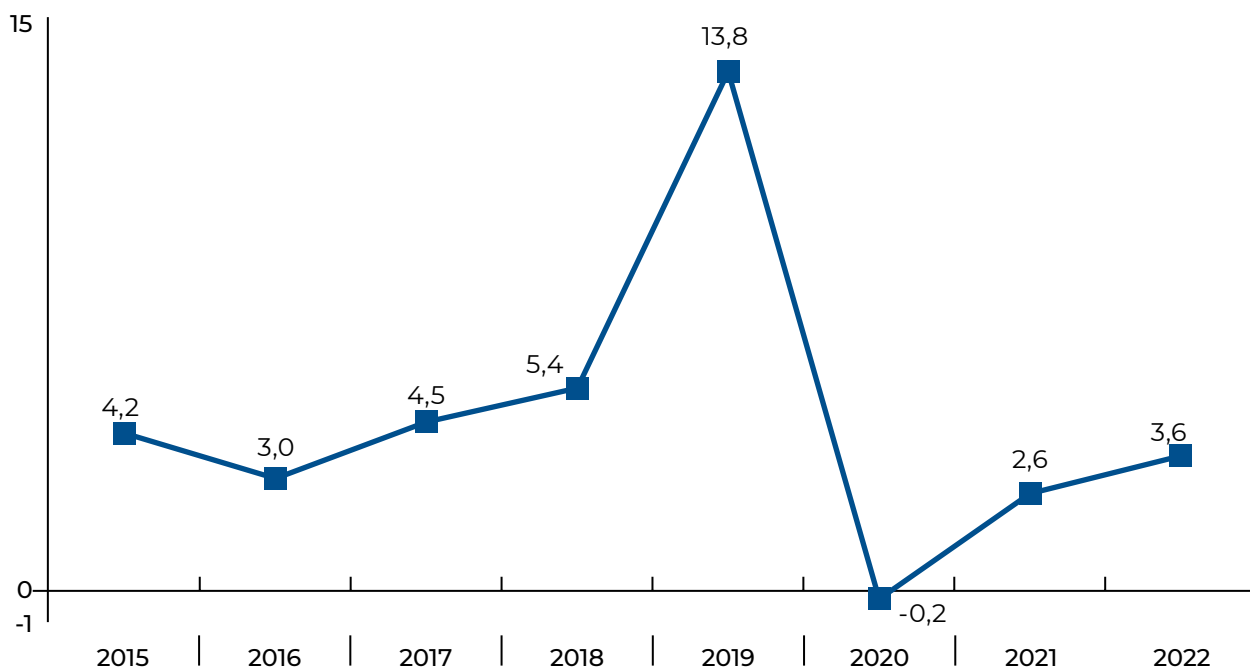
Население и промышленность Казахстана получают большую часть электроэнергии от угольных электростанций. К 2030 г. спрос на электроэнергию может возрасти почти до 175 млн. мегаватт-часов. В секторе возобновляемых источников энергии преобладают фотоэлектрические и ветровые электростанции. В 2022 году на их долю придется более 80% «зеленой» электроэнергии, производимой в стране. Если дополнительно учесть несколько малых ГЭС и несколько биогазовых установок, то в 2022 году в сети будет поступать примерно на 27% больше «зеленой» электроэнергии, чем в предыдущем году.

	2019	2020	2021	2022
Всего (млн. мегаватт-час)	106,0	108,1	114,4	112,9
<i>из них, доля в %:</i>				
ТЭС	81,1	80,2	79,7	78,5
ГЭС	9,0	8,8	8,0	8,1
ГТЭС	8,5	8,8	9,4	9,7
ВИЭ	1,1	2,2	3,0	3,6

Источник: SamrukEnergо 2023

### Инвестиции в основной капитал (реальное изменение по сравнению с предыдущим годом, в процентах)

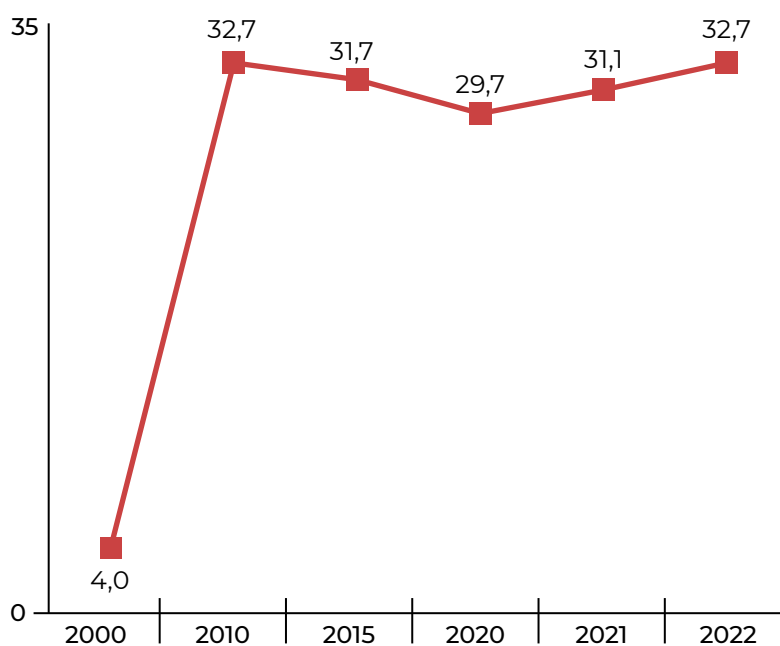
После того, как инвестиционная активность в период кризиса коронавируса получала существенный импульс прежде всего за счет целенаправленных государственных мер, частные инвестиции в основной капитал снова возросли. Среди отраслей экономики, в которых наблюдался особенно значительный рост инвестиционных бюджетов, можно выделить торговлю и гостинично-ресторанный бизнес в сфере услуг. В промышленности также отмечен значительный рост инвестиций.



Источник: Qazstat 2023

### Объем валовых накоплений (в млрд. долларов США) \*)

Примерно 30 процентов инвестиций в 2022 г. были направлены на приобретение машин и оборудования для оснащения новых или модернизации и расширения добывающих и производственных мощностей в промышленности. Самым важным сектором для вложений была горнодобывающая промышленность, на долю которой пришлось около 60% всего валового накопления в промышленности. Объем инвестиций в обрабатывающий сектор составил пятую часть. Кроме того, около 11% всех инвестиционных расходов пришлось на расширение и техническое обслуживание в секторе энергоснабжения и около 6% - на соответствующие мероприятия в секторе водоснабжения и водоотведения.

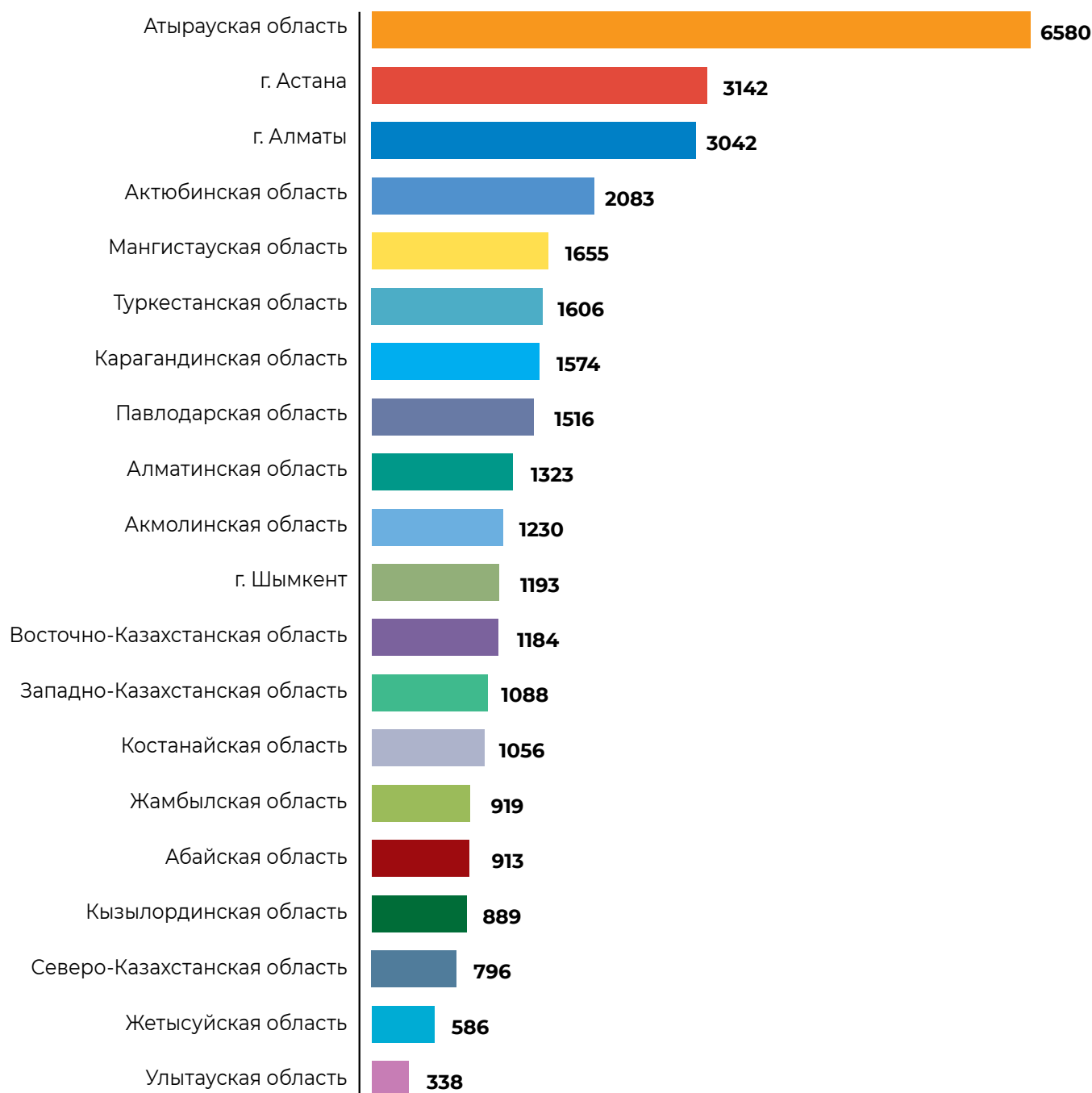


\*) Наряду с изменениями конъюнктуры расхождения в данных могут быть также обусловлены изменениями обменного курса валют; при конвертации в иностранную валюту использовался среднегодовой обменный курс Нацбанка РК

Источник: Qazstat 2023

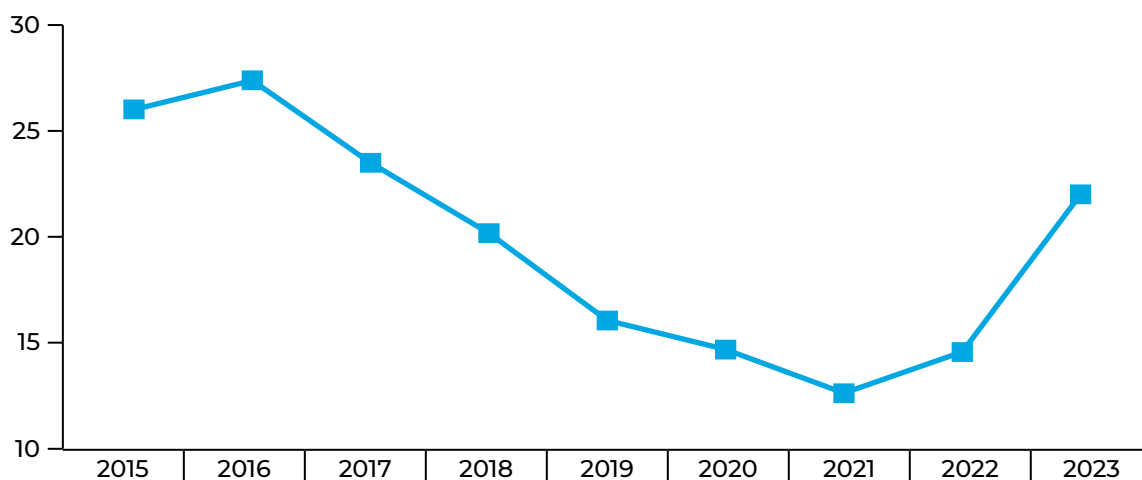


**Региональный инвестиционный рейтинг 2022 г. (в млн. долларов США)**



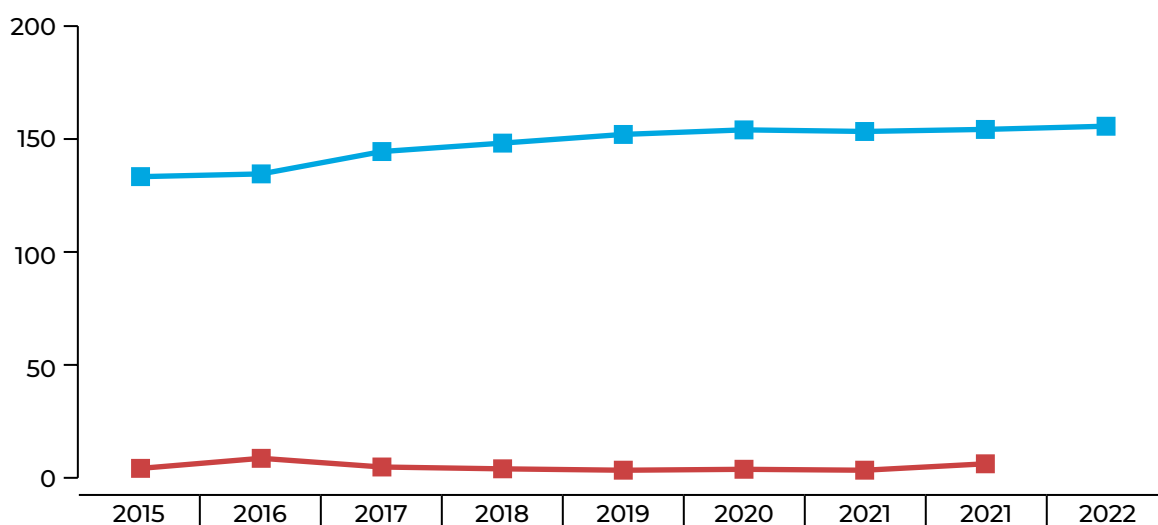
Источник: Qazstat 2023

Казахстанские прямые инвестиции за рубежом (в млрд. долларов США)



Чистый объем казахстанских прямых инвестиций за рубежом 1)	25,6	26,8	23,4	20,5	16,9	15,7	13,9	15,6	22,1
--	------	------	------	------	------	------	------	------	------

Иностранные прямые инвестиции в Казахстан (в млрд. долларов США)



Чистый объем прямых иностранных инвестиций 1)	132,1	133,3	143,1	146,8	150,6	152,6	151,9	152,8	154,2
Чистый приток прямых иностранных инвестиций 2)	4,1	8,5	4,7	3,9	3,3	3,7	3,3	6,1	к.А.

Иностранные инвесторы вложили на данный момент в Казахстане свыше 150 млрд. долларов США в виде прямых инвестиций. После временного замедления в 2022 году чистый приток заметно восстановился. В ходе реализации новой инвестиционной стратегии, вступившей в силу с 2022 года, ожидается, что к 2026 году приток прямых иностранных инвестиций увеличится до более чем 25 млрд. долл. в год.

1) на начало года;

2) на конец года

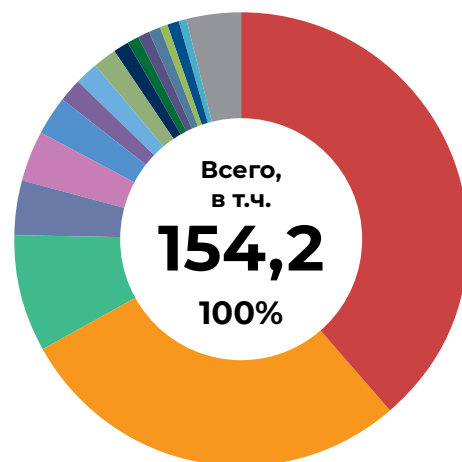
Источник: Национальный Банк РК



**Чистый объем прямых иностранных инвестиций на 1 января 2023 года по странам (в млрд. долларов США; доля в %)**

По прямым иностранным инвестициям в Казахстан прежде всего лидируют те страны, которые вовлечены в нефтегазовый сектор. Что касается Нидерландов, которые занимают ведущую позицию, то нередко компании, ведущие международную деятельность, имеют холдинговую структуру и головной офис в Нидерландах, и занимаются деятельностью в Казахстане.

	млрд. долл. США	Доля в %
Нидерланды	59,7	38,7
США	43,7	28,4
Франция	12,9	8,4
Китай	5,9	3,9
Япония	5,7	3,7
Россия	4,1	2,7
Гонконг, САР	2,7	1,8
Британские Виргинские острова	2,7	1,8
Швейцария	2,5	1,6
Кипр	1,6	1,1
Люксембург	1,3	0,8
ОАЭ	1,2	0,8
Великобритания	1,2	0,8
Турция	1,1	0,7
Германия	1,1	0,7
Сингапур	0,9	0,6
Другие	5,8	

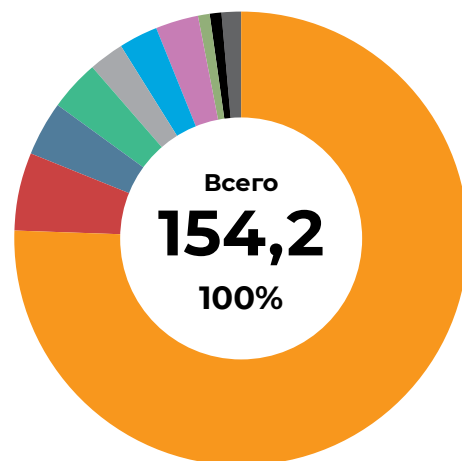


Источник: Национальный Банк РК

**Чистый объем прямых иностранных инвестиций на 1 января 2023 г. по отраслям**

Более трех четвертей всех иностранных прямых инвестиций в Казахстан направлялось до сих пор в добычу нефти и природного газа, а также в другие виды горнодобывающей деятельности. В обрабатывающем секторе, который в последние годы привлекает все больше инвестиций, металлургия и металлообработка продолжают оставаться в центре внимания.

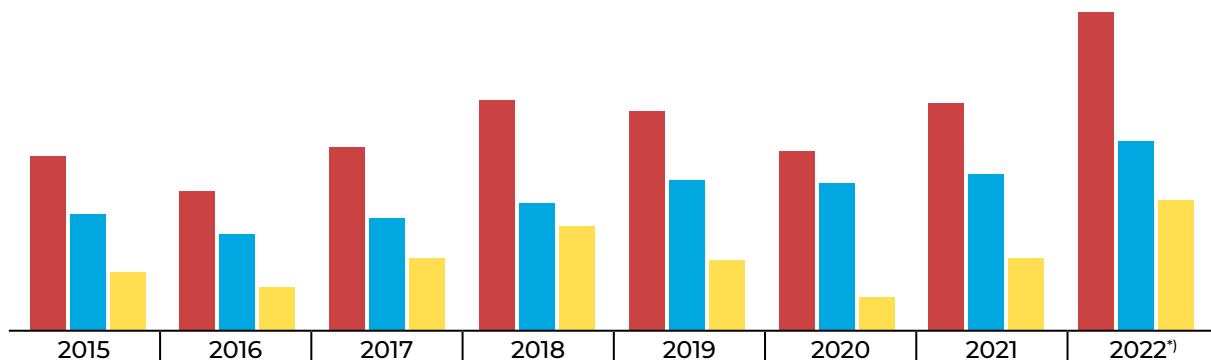
Отрасль	Объем прямых инвестиций в млрд. долл. США	Доля в %
Добыча полезных ископаемых	118,6	77,0
Обрабатывающая промышленность	9,0	5,8
Торговля	5,8	3,8
Профессиональная, научная и техническая деятельность, из этого	5,7	3,7
.геологоразведка	3,8	3,7
Финансовые услуги	4,7	3,0
Транспорт и складирование	4,6	3,0
Строительство	1,3	0,8
Услуги в сфере недвижимости	1,2	0,8
Прочее	2,1	2,0



Источник: Национальный Банк РК

### Внешняя торговля Казахстана (в млрд. долларов США)

После значительных потерь в предыдущие годы, в первую очередь стабилизация цен на нефть и другое сырье с 2017 года привела к росту экспорта. Импорт также восстановился. Потери в продажах в 2020 г. в результате кризиса коронавируса и новое падение цен на нефть были более чем компенсированы. Для импорта 2022 год стал рекордным. Экспорт лишь немного не дотянул до исторического максимума. В 2023 году в середине года экспорт был немного в минусе, в то время как импорт продолжал расти и значительно превысил уровень предыдущего года.



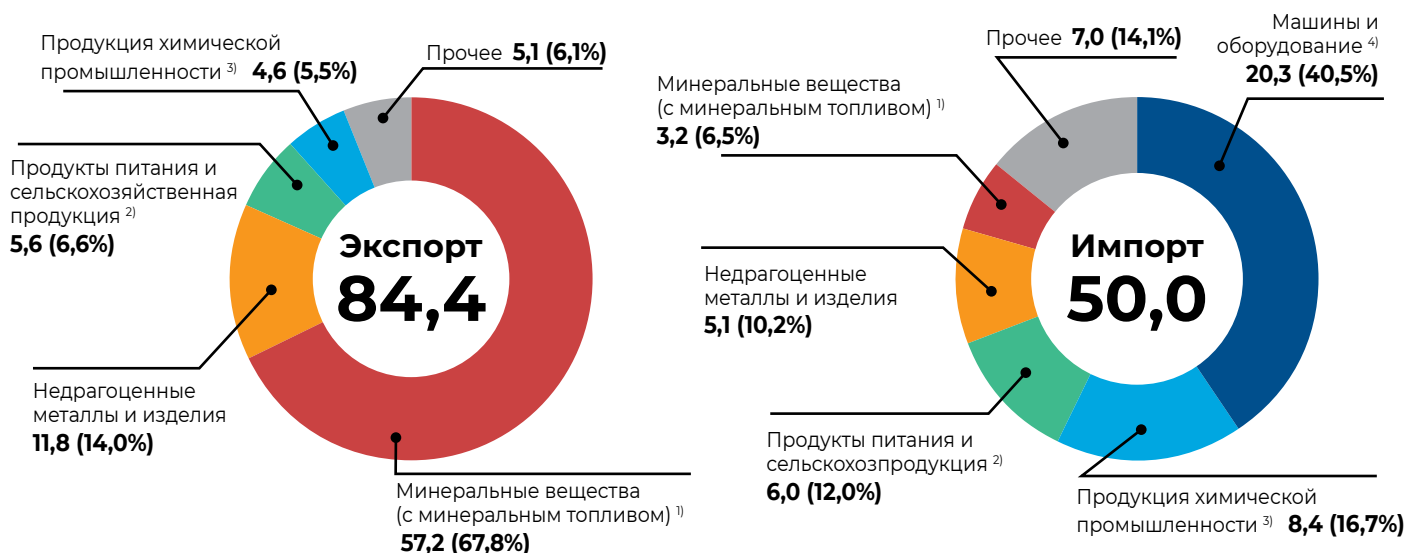
Год	Экспорт	Импорт	Сальдо торгового баланса
2015	46,0	30,6	15,4
2016	36,7	25,4	11,3
2017	48,5	29,6	18,9
2018	61,1	33,7	27,4
2019	58,1	39,7	18,4
2020	47,5	38,9	8,6
2021	60,3	41,4	18,9
2022 <sup>*)</sup>	84,4	50,0	34,4

\*) предварительно

Источник: Qazstat 2023

### Основные экспортные и импортные товары Казахстана в 2022 году (в млрд. долларов США; доля в процентах)

Сырье является главным экспортным товаром Казахстана. В импорте основное место занимают промышленные товары, в основном машины и оборудование.



1) Минеральное топливо; минеральные масла и продукты их перегонки; руды; соль; сырые и промышленные минералы; гипс, нерудные полезные ископаемые; гипс, известь и цемент;

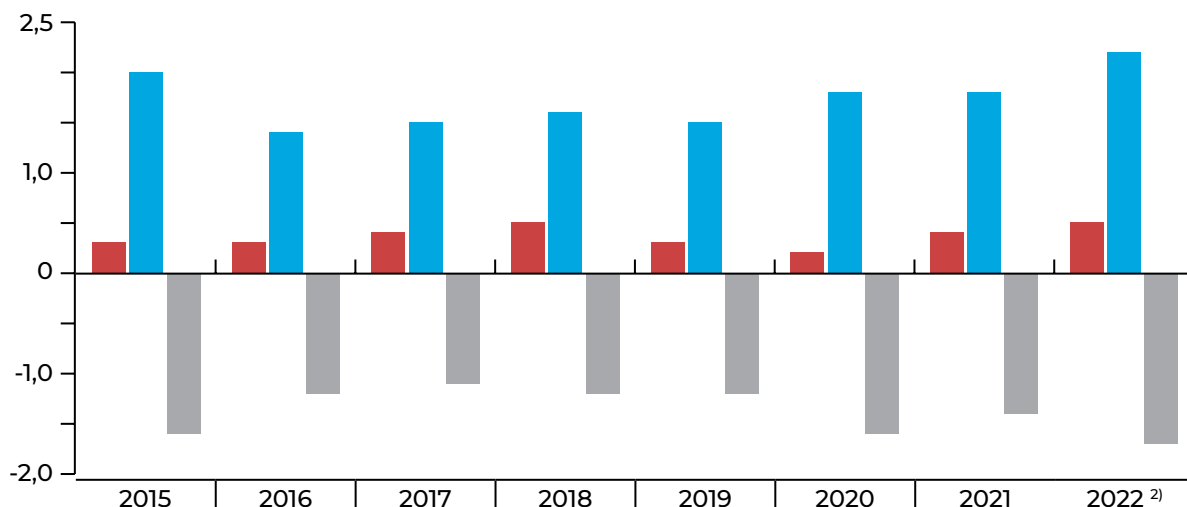
2) Живые животные и товары животного происхождения; товары растительного происхождения; животные и растительные жиры и масла; изделия пищевой промышленности; напитки; алкогольные напитки; табак и обработанные табачные изделия и произведенные заменители табака;

3) Продукция химической и смежных отраслей промышленности; пластмассы и резина и изделия из нее;

4) Машины, аппараты, механические приборы и электротехническое оборудование и товары; транспортное оборудование; оптические приборы и инструменты; испытательное или прецизионное оборудование; медицинская техника

Источник: Qazstat 2023

**Двусторонняя торговля: Казахстан – Германия  
(по казахстанским данным, в млрд. долларов США)**

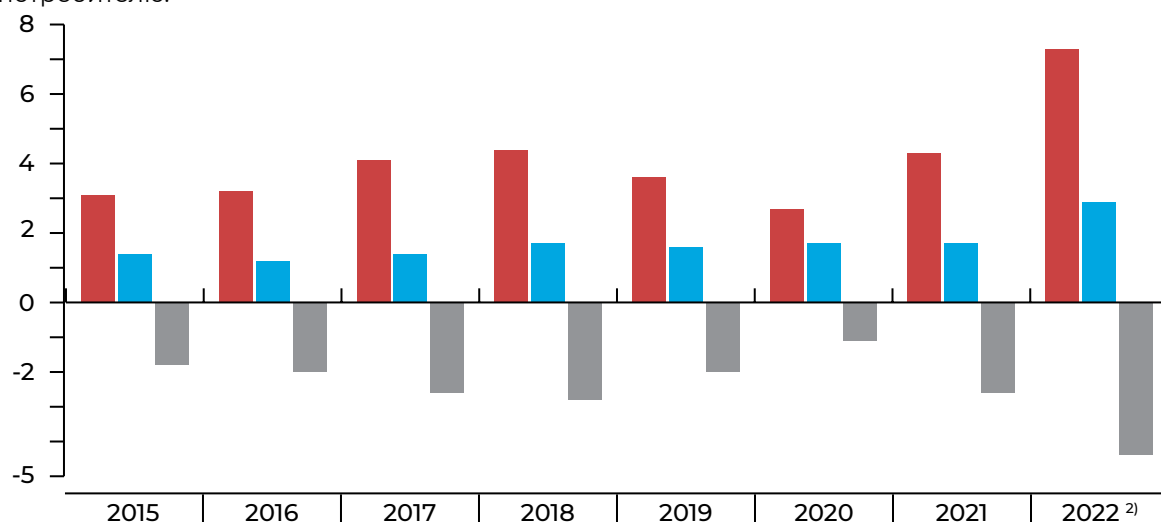


1) по данным Казахстана; 2) предварительно

Источник: Qazstat 2023

**Двусторонняя торговля: Германия – Казахстан  
(по данным Германии, в млрд. долларов США)**

Казахстан является важнейшим экономическим партнером Германии в Центральной Азии. Однако относительно статистических данных по двусторонней торговле существуют значительные расхождения между данными, представленными казахстанским статистическим управлением, и данными Destatis. Это в основном касается поставок, которые Германия получает из Казахстана. Расхождение в данных в основном связано с экспортом нефти, который казахстанская статистика не всегда относит к реальному конечному потребителю.



1) по данным Германии; 2) предварительно

Источник: Qazstat 2023



### Основные страны-поставщики Казахстана (в млрд. долларов США)

Казахстан покрывает свои потребности в импорте в основном за счет поставок из России и Китая. Доля импорта из этих двух стран составляла в 2022 г. около 57% от общего импорта. Германия следует со значительным отрывом, являясь третьим по значимости импортером, с долей поставок около 4 процентов. По данным казахстанской статистики, в 2022 году импорт из Германии вырос на добрую пятую часть. Компания Destatis зарегистрировала еще более значительный прирост – 2,9 млрд. долл. и +71%.

	2000	2010	2015	2016	2017	2018	2019	2020	2021	2022	изменения 2022/2021 (в %)
Россия	2,5	5,1	10,5	9,3	11,7	13,2	14,3	13,8	17,6	17,3	-1,5
Китай	0,2	4,0	5,1	3,7	4,7	5,4	6,8	6,4	8,3	11,0	32,0
Германия	0,3	1,8	2,0	1,4	1,5	1,6	1,5	1,8	1,8	2,2	22,8
США	0,3	1,3	1,5	1,3	1,2	1,3	1,4	1,2	1,4	1,9	40,5
Турция	0,1	0,6	0,7	0,6	0,7	0,7	0,8	1,0	1,1	1,6	39,2
Южная Корея	0,1	0,5	0,6	0,5	0,6	0,9	3,5	4,9	0,8	1,6	105,3
Узбекистан	0,1	0,5	0,7	0,6	0,7	1,2	1,4	0,8	1,1	1,3	21,4
Япония	0,1	0,6	0,6	0,6	0,4	0,5	0,6	0,5	0,6	1,1	102,2
Италия	0,2	1,6	1,2	0,8	0,9	1,5	1,6	0,9	0,8	1,1	34,1
Франция	н.д.	0,5	0,7	0,7	0,5	0,7	0,7	1,0	0,7	0,9	37,6
Беларусь	0,0	0,2	0,5	0,3	0,5	0,6	0,7	0,7	0,8	0,9	13,0
Польша	н.д.	0,5	0,7	0,7	0,5	0,7	0,7	1,0	0,7	0,6	-11,6

Источник: Qazstat 2023

### Основные страны-импортеры Казахстана (в млрд. долларов США)

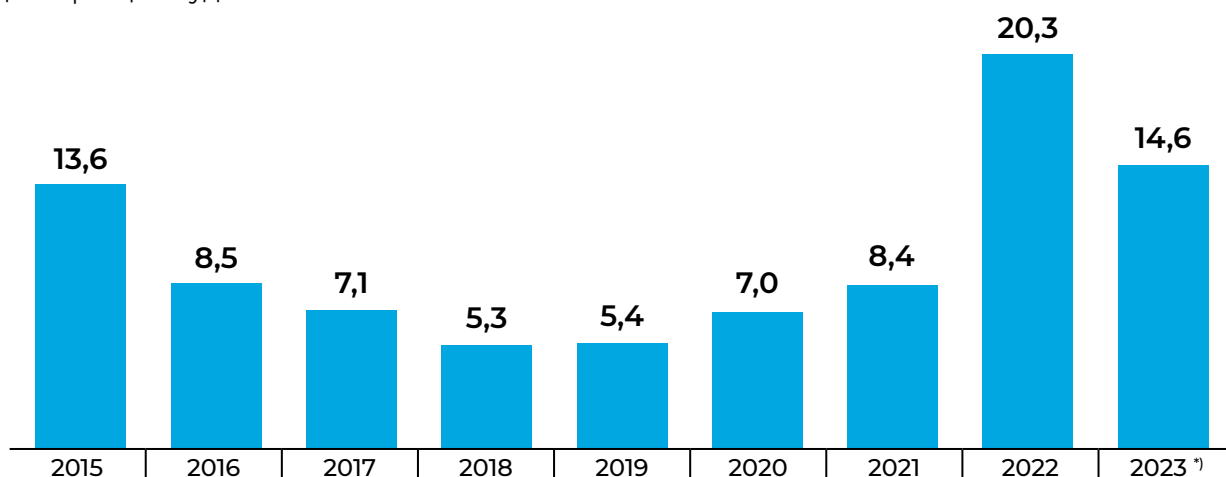
Самым важным покупателем казахстанских товаров являются Италия и соседний Китай. В 2022 г. за ними следовали Россия и Нидерланды. Несмотря на значительное увеличение соответствующих поставок, Германия оказалась лишь на 27-м месте согласно данным казахстанской статистики. Если бы за основу были взяты данные Destatis, то Германия заняла бы гораздо более высокое место – 4-е благодаря импорту в 2022 г. из Казахстана в размере 7,3 млрд. долл. США.

	2000	2010	2015	2016	2017	2018	2019	2020	2021	2022	изменения 2022/2021 (в %)
Италия	0,9	9,6	8,1	7,5	8,7	11,7	8,4	6,6	8,9	13,9	55,8
Китай	0,7	10,1	5,5	4,2	5,8	6,3	8,0	9,4	9,9	13,2	33,3
Россия	1,8	2,7	4,5	3,4	4,6	5,3	5,7	5,0	6,9	8,8	26,9
Нидерланды	0,2	4,2	5,0	3,3	4,7	6,2	4,4	3,1	4,4	5,5	25,1
Турция	0,1	1,2	1,3	0,9	1,2	1,2	2,4	2,1	3,0	4,8	60,3
Южная Корея	0,0	0,2	0,8	0,2	1,1	3,0	3,1	1,0	1,9	4,5	142,2
Узбекистан	0,1	1,1	0,9	0,9	1,2	1,6	2,0	2,1	2,8	3,7	29,8
Франция	н.д.	4,4	2,7	1,8	2,9	3,8	3,6	1,9	2,4	3,1	28,3
Румыния	0,0	1,3	1,3	0,8	0,9	1,5	1,7	1,3	1,5	2,5	65,2
Испания	н.д.	0,9	1,2	1,0	1,4	1,9	2,2	1,2	1,6	2,3	42,1
Индия	н.д.	0,1	0,2	0,4	0,7	1,0	1,6	2,0	1,6	1,9	16,2
Сингапур	0,0	0,0	0,1	0,1	0,1	0,5	0,2	0,1	1,1	1,9	67,8
...											
Германия	0,6	1,7	0,3	0,3	0,4	0,5	0,3	0,2	0,4	0,5	33,7

Источник: Qazstat 2023

### Уровень инфляции (на конец года, в процентах)

С 2014 г. ослабление курса национальной валюты тенге сопровождалось значительным ростом цен. В последующие годы эту негативную тенденцию удалось приостановить и некоторое время уровень инфляции колебался в коридоре от 4 до 6 процентов, который Нацбанк считает экономически оправданным. Вместе с надвигающимся кризисом коронавируса рост цен снова усилился и эта тенденция все больше укрепляется под воздействием внешних факторов. В 2023 г. появились признаки некоторого ослабления ценового давления. Правительство ожидает, что к концу года инфляция будет несколько ниже 10%.

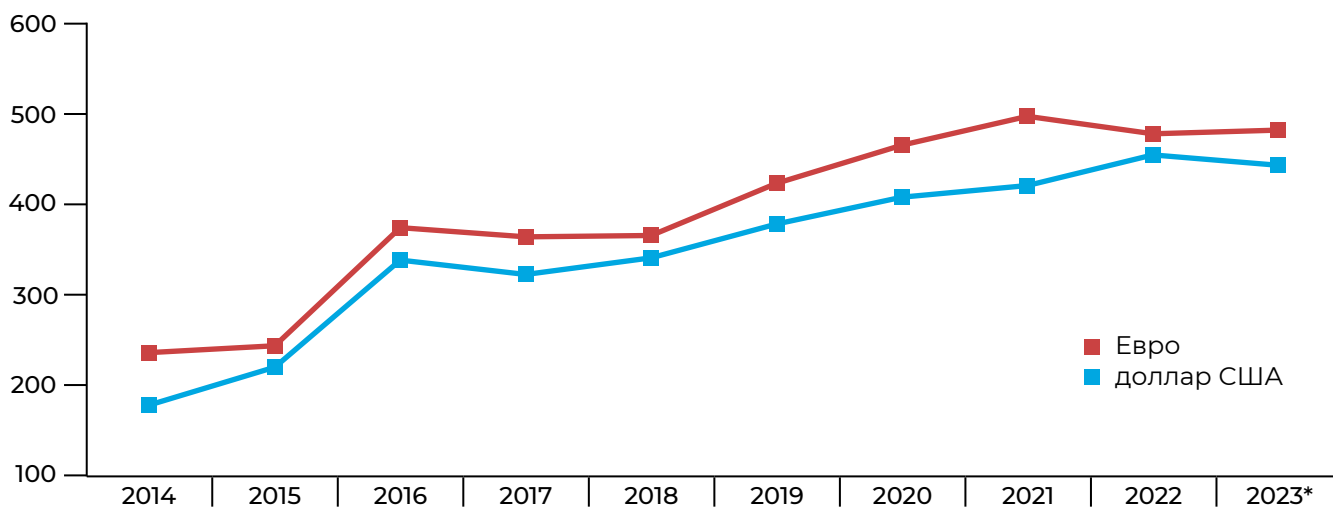


\*) на июнь 2023 г. по сравнению с июнем 2022 г.

Источник: Национальный Банк РК

### Динамика обменного курса (в тенге)

После отмены в августе 2015 г. фиксированного обменного курса к началу 2016 г. тенге потерял около половины своей стоимости по отношению к доллару США. В основном рост цен на нефть привел к тому, что казахстанская валюта впоследствии снова немного укрепилась. Кризис коронавируса и падение цен на нефть приостановили эту тенденцию. В 1-й половине 2023 г. динамика обменного курса протекала без существенных колебаний в сторону повышения или понижения.



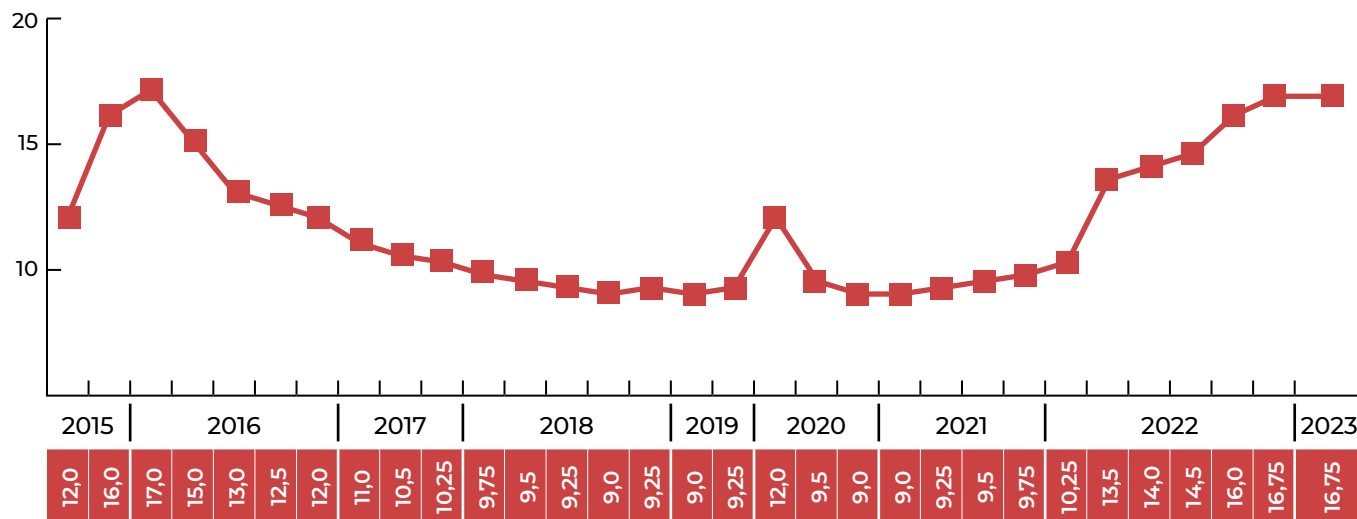
\*) второй квартал 2023 г.

Источник: Национальный Банк РК

## ЭКОНОМИЧЕСКИЕ ПОКАЗАТЕЛИ / Инфляция, процентные ставки, валюта

### Основные изменения процентных ставок (в процентах)

В ходе перехода к свободно плавающему обменному курсу в 2015 г. Нацбанк РК ввел базовую ставку в качестве новой ключевой процентной ставки. За первоначально довольно быстрым повышением этой ставки до 17 процентов в 2015 г. последовало постепенное понижение до 9 процентов. Базовая ставка является основным инструментом денежно-кредитной политики и используется для контроля над инфляцией. С началом кризиса коронавируса Нацбанк был вынужден пойти весной 2020 г. сначала на её значительное повышение для того, чтобы в последующие месяцы снова довольно быстро её понизить. С середины 2021 г. Нацбанк повысил базовую ставку в несколько этапов для борьбы с ценовым давлением. После последней интервенции в начале декабря 2022 года Нацбанк пока воздерживается от дальнейших шагов по повышению процентных ставок.

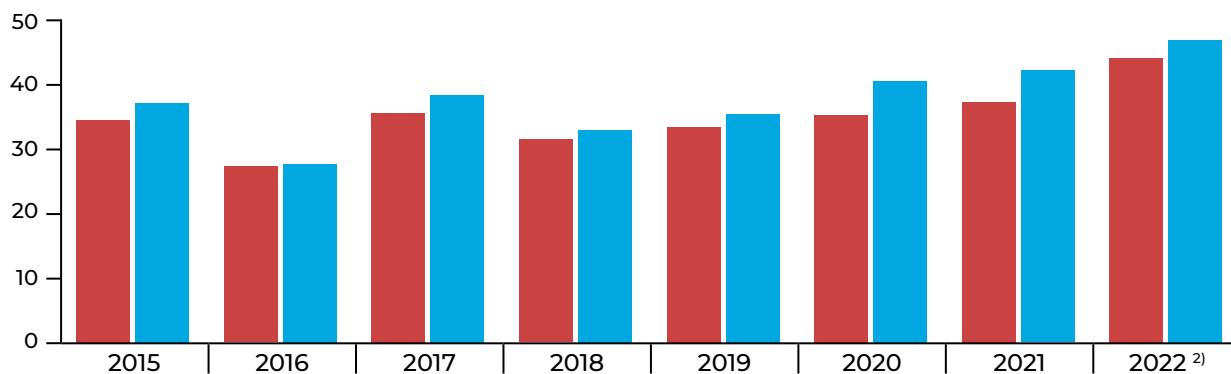


Источник: Национальный Банк РК

## ЭКОНОМИЧЕСКИЕ ПОКАЗАТЕЛИ / Государственный бюджет

### Государственный бюджет (млрд. долларов США) <sup>1)</sup>

По предварительным данным дефицит бюджета в 2022 г. составил 1,2 процента по отношению к ВВП после 2,6 процента в 2021 г. Дефицит бюджета и в среднесрочной перспективе не превысит 2 процентов. Общая задолженность страны остается сравнительно низкой. Согласно EIU государственный долг по отношению к ВВП в период с 2021 г по 2022 г. снизился с 28 до 24 процентов. В период до 2025 г. вероятно сохранение этого показателя в пределах 23-24%.



Доходы	34,4	27,2	35,5	31,4	33,3	35,2	37,2	44,0
Расходы	37,1	27,6	38,3	32,9	35,4	40,5	42,1	46,8

1) Пересчет по обменному курсу Нацбанка РК в среднем за соответствующий период;

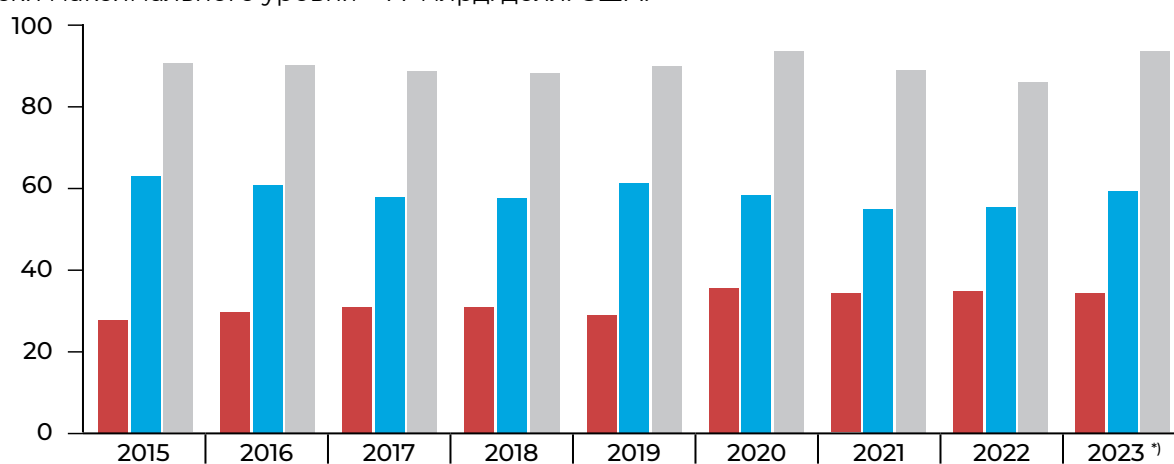
2) предварительно

Источник: Qazstat 2023



### Золотовалютные резервы Казахстана (на конец года, млрд. долларов США)

Важной составляющей государственных финансовых резервов в Казахстане является Национальный фонд РК, который был создан в 2000 г. по примеру Государственного пенсионного фонда Норвегии. В казахстанский фонд поступает большая часть госдоходов от продажи сырьевых ресурсов. В последнее время эта финансовая подушка безопасности используется гораздо чаще, чем предполагалось изначально, так например, для преодоления кризиса коронавируса и, в настоящий момент, последствий войны в Украине. Летом 2014 года объем средств Национального фонда достиг исторически максимального уровня – 77 млрд. долл. США.



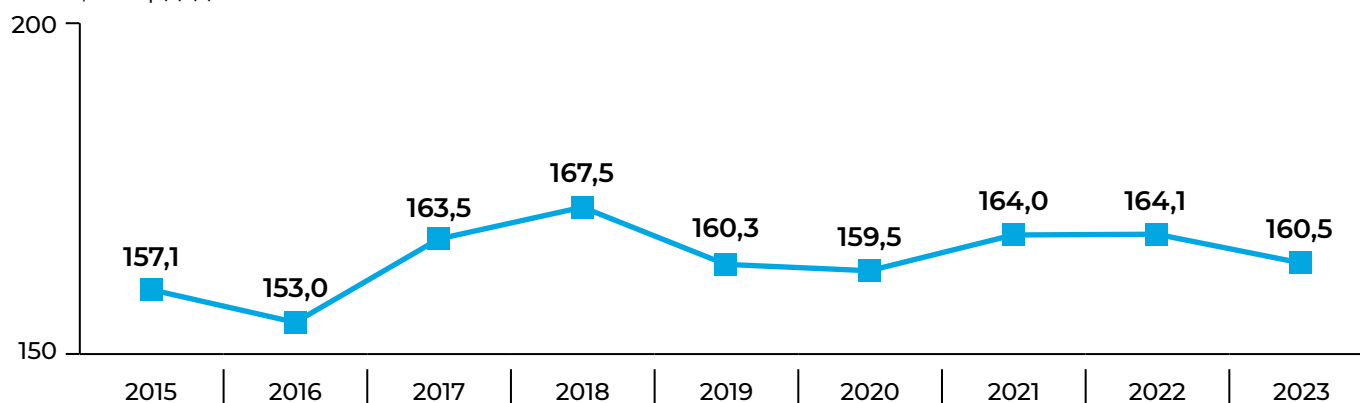
Год	Золотовалютные резервы	Национальный фонд	Всего
2015	27,87	63,39	91,26
2016	29,71	61,22	90,93
2017	31,00	58,33	89,33
2018	30,93	57,99	88,92
2019	28,96	61,75	90,71
2020	35,64	58,74	94,38
2021	34,38	55,32	89,70
2022	35,08	55,74	86,63
2023 *)	34,45	59,79	94,24

\*) на конец июня

Источник: Национальный Банк РК

### Валовой внешний долг Казахстана (на начало года, млрд. долларов США)

Внешний долг по отношению к ВВП временно резко увеличился вследствие девальвации тенге в 2015 г. Кризис коронавируса и связанный с ней спад конъюнктуры привели снова к значительному росту показателя. По данным EIU, благодаря быстрому восстановлению экономики отношение долга Казахстана к ВВП вновь снизилось до 74% к началу 2023 года. Среднесрочный прогноз также обещает продолжение тенденции к снижению. Наибольшая часть долга приходится на частные компании. В основном это обязательства казахстанских филиалов перед их зарубежными материнскими компаниями. Задолженность государственного сектора перед иностранными кредиторами – прямыми и гарантированными государством – на начало 2023 года составит 31,4 млрд. долл. США.

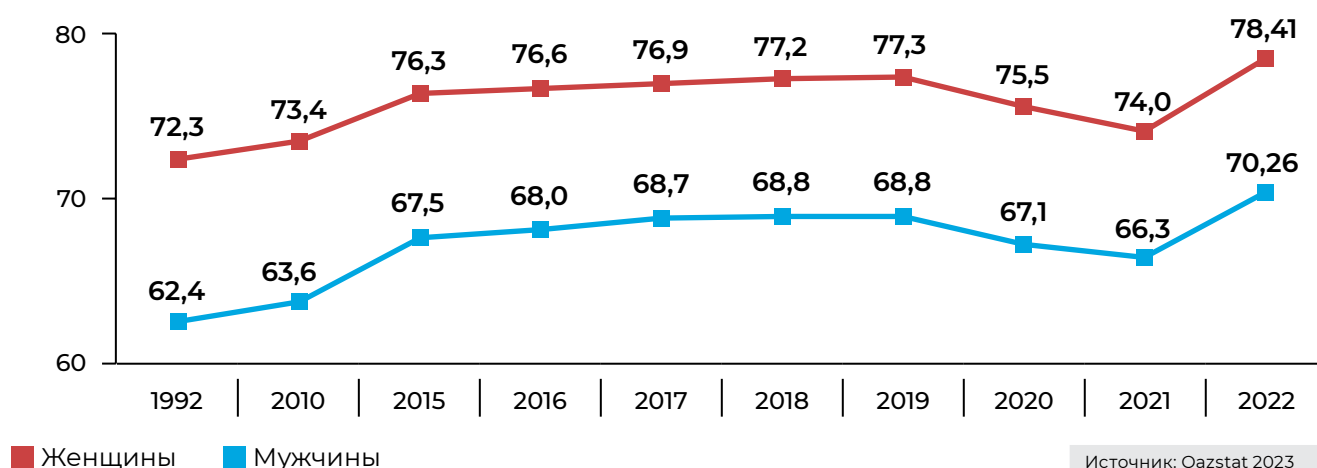


Источник: Национальный Банк РК

# СОЦИАЛЬНЫЕ ПОКАЗАТЕЛИ

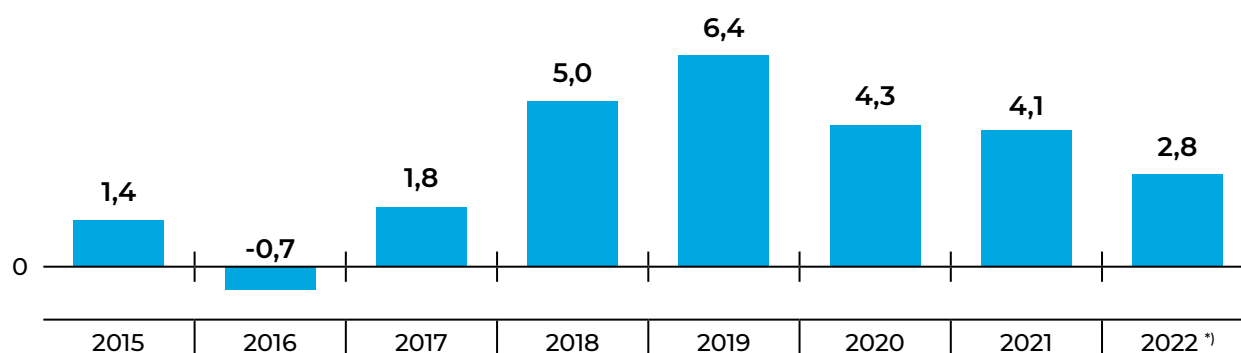
## Средняя продолжительность жизни в Казахстане (лет)

В период экономической трансформации начала 1990-х гг. и возникших в это время трудностей, средняя продолжительность жизни в Казахстане резко упала. С 1996 г. показатели вновь устремятся вверх. Только в 2020 и 2021 гг. продолжительность жизни впервые снова несколько снизилась. Это прямое следствие коронарной пандемии, которая вызвала рост смертности и в Казахстане. В целом ожидаемая продолжительность жизни ниже уровня западных индустриальных стран. По данным Destatis, ожидаемая продолжительность жизни при рождении в Германии в 2021 году составила 83,4 года для девочек и 78,6 года для мальчиков.



## Изменения в реальных доходах населения (в процентах)

Девальвация тенге и инфляция на протяжении многих лет сокращали доходы населения. С реальным ежегодным приростом в 5 процентов бюро статистики зафиксировало снова явные признаки восстановления. Однако впоследствии устойчиво высокая инфляция переломила эту тенденцию. С декабря 2022 г. реальные доходы населения стали снижаться – на 2,2% в годовом исчислении к концу мая 2023 г. В 2022 году для потребления было доступно 172 доллара США на душу населения в месяц.

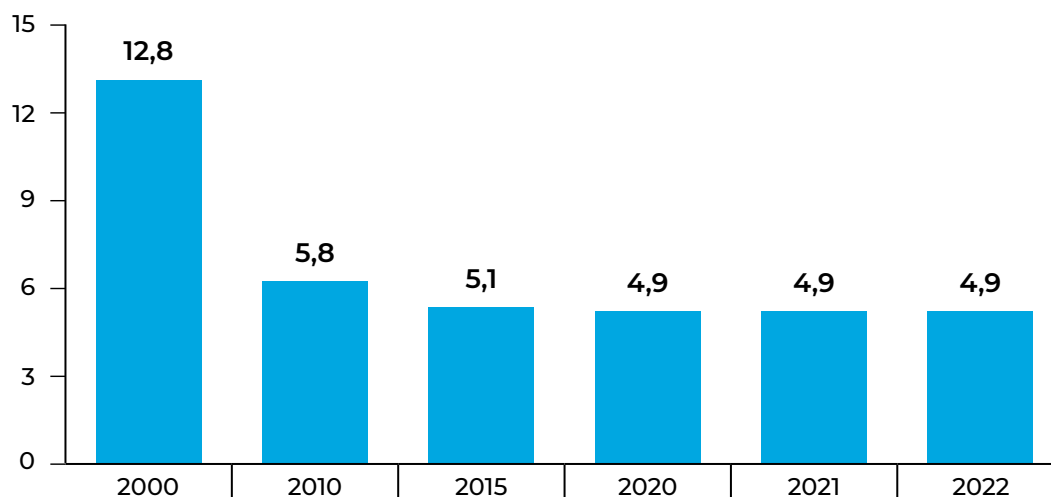


\*) предварительно

Источник: Qazstat 2023

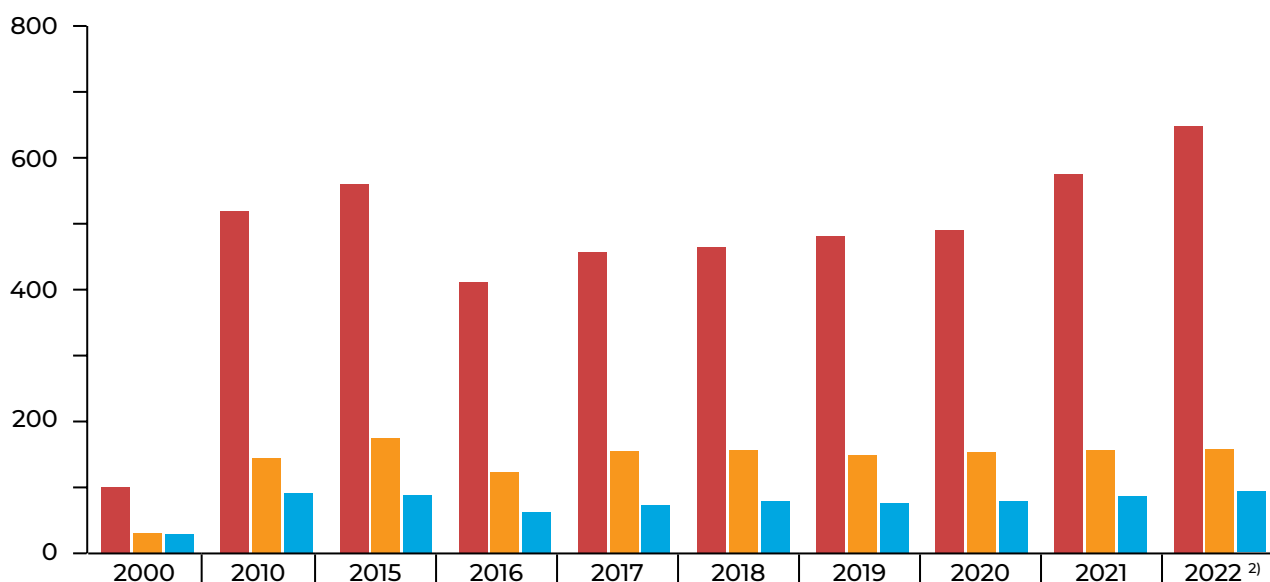
### Уровень безработицы в соответствии с определением Международной Организации Труда (в процентах)

В последние годы уровень безработицы в Казахстане снизился. Официальный уровень в 2022 г. составил 4,9 процента. Однако в действительности этот показатель выше. Число самозанятых достаточно велико - по оценкам, около четверти от общей численности рабочей силы. Многие из них не имеют постоянной работы, но в то же время официально не зарегистрированы в качестве безработных.



Источник: Qazstat 2023

### Заработная плата, пенсии, прожиточный минимум (в месяц, в долларах США) <sup>1)</sup>



Заработная плата	101	527	568	418	463	472	488	498	584	658
Пенсия	30	146	176	124	156	158	151	155	158	160
Прожиточный минимум	28	92	89	63	73	79	77	80	87	94

1) Конвертация по среднегодовому обменному курсу валют Нацбанка РК;  
2) предварительно

Источник: Qazstat 2023



## Экономический рост переходит в следующую фазу



**GTAI** GERMANY  
TRADE & INVEST

### Ян Трибель

GTAI | Алматы

Экономика Казахстана продолжает расти. Последствия войны на Украине обозримы. Однако тесные связи с Россией по-прежнему таят в себе риски.

#### Экономическое развитие: возможен рост почти на 4%

Прогноз на 2023 год обещает динамичное развитие экономики Казахстана. С января по конец мая 2023 года объем экономического производства в реальном выражении вырос на 4,5% по сравнению с предыдущим годом. Значительный вклад в это внесли строительная отрасль, розничная торговля и некоторые отрасли обрабатывающей промышленности, рост в каждой из которых выражался двузначными числами.

Важный горнодобывающий сектор не совсем оправдал ожидания, оказавшись в отчетном периоде в плюсе на 2%. Так, например, добыча каменного угля и железной руды значительно снизилась, в то время как важнейший продукт горнодобывающей промышленности Казахстана - нефть - показал неплохие результаты.

На весь 2023 год правительство Казахстана и Всемирный банк ожидают, что валовой внутренний продукт (ВВП) вырастет на 3,5%. Economist Intelligence Unit (EIU) прогнозирует плюс 3,9%. По мнению экс-

пертов Международного валютного фонда (МВФ), в 2023 году ВВП может вырасти даже на 4,3%.

Тем временем казахстанская экономика адаптировалась к новым рамочным условиям, которые в основном сформировались под влиянием агрессивной войны России против Украины. Восстановлены цепочки поставок многих видов предварительной и конечной продукции, которые ранее осуществлялись через Россию.

При этом Казахстан намерен предотвратить использование своих каналов поставок для обхода санкций против России. Казахстан и Россия продолжают иметь единый рынок в рамках Евразийского экономического союза (ЕАЭС). Доказанные нарушения санкционного режима неизбежно повлекут за собой так называемые вторичные меры для Казахстана, что может замедлить развитие экономики.

Если страна последовательно прекратит уклонение от санкций, то и в 2024 году казахстанская экономика может рассчитывать на быстрый рост. Правительство прогнозирует рост реального ВВП на уровне 5%. Среди международных организаций соответствующие прогнозы на 2024 год варьируются от 4% (Всемирный банк), 4,2% (EIU) до 4,9% (МВФ).

### **Инвестиции: Высокие цены на сырьевые товары и активное иностранное участие поддерживают склонность к инвестированию**

Валовое накопление основного капитала развивается более высокими темпами, чем ожидалось. В 2023 году EIU ожидает увеличения показателя на 4,5% в реальном выражении, а в 2024 году – столь же значительного роста на +4,6%.

Прежде всего, цены на сырье, значительно выросшие за это время, способствовали росту инвестиционной активности. Хорошая ситуация с доходами расширила финансовые возможности для инвестиций со стороны государства и компаний.

Помимо отечественных инвесторов, в настоящее время оживлению инвестиционной активности способствуют многочисленные иностранные инвесторы. Несмотря на январские беспорядки, они уже значительно расширили свое участие в 2022 году. Приток прямых иностранных инвестиций в Казахстан в 2022 году составил 6,1 млрд. долларов США, что примерно на 80% больше, чем в предыдущем году.

Этот заметный рост после пандемии коронавируса также косвенно связан с войной на Украине. Несколько международных компаний переместились в Казахстан после ухода с российского рынка.

### **Потребление: инфляция приводит к потере реальных доходов**

Несмотря на явно двузначную инфляцию (май 2023 года: 15,9% по сравнению с маем 2022 года), частное потребление продолжает незначительно расти. По данным EIU, в 2023 году его реальный прирост составит 3,2%. В 2024 году ожидается несколько больший прирост – +3,4% в реальном выражении.

Однако в конце года эти прогнозы могут оказаться слишком оптимистичными, поскольку в начале 2023 года реальная заработная плата и доходы населения

ослабли. По данным Qazstat, если в первом квартале 2023 года тенденция к снижению заработной платы сначала оставалась управляемой (-0,6% в годовом исчислении), то потери доходов были более заметными и составили -3,0% в реальном выражении в период с января по апрель 2023 года.

В 2022 году доходы все же смогли противостоять высокому инфляционному давлению и несколько увеличиться благодаря значительному росту реальной заработной платы. Без соответствующего импульса со стороны заработной платы в начале 2023 года доходы оказались под более ощутимым давлением. Пенсии – еще один важный компонент доходов наряду с заработной платой – с 2021 года не поспевают за ростом цен.

### **Внешняя торговля: в спросе на импорт преобладают капитальные товары**

Развитию импорта в 2023 г. благоприятствует прежде всего высокая активность инвесторов. Спрос со стороны частных домохозяйств, напротив, ограничен. В целом по году правительство Казахстана ожидает роста импорта на 3% в реальном выражении в долларовом эквиваленте по сравнению с предыдущим годом.

Наибольшая доля в общем объеме импорта – почти 45% – приходится на транспортное оборудование и машины и оборудование. Другими важными импортными товарами являются химическая продукция, продукты питания и цветные металлы.

Казахстанский экспорт в 2023 году вряд ли превысит высокий уровень предыдущего года. Это связано с рядом аспектов, касающихся важнейшего экспортного товара Казахстана – сырой нефти. Цена на нефть на мировых рынках находится в состоянии стагнации или даже имеет тенденцию к некоторому снижению. Кроме того, картель ОПЕК+, в который входят крупнейшие мировые производители нефти, в том числе и Казахстан, договорился об ограничении добычи.

# Влияние новаций Социального кодекса Республики Казахстан на бизнес



## Виктория Слета

Юрист (KZ| RU| UZ), медиатор (RU)  
ТОО „RSP International (PCП Интернэшнл)“

С 1 июля 2023 года в Казахстане вступил в силу Социальный кодекс (далее – «Кодекс»). Данный кодекс является абсолютно новым документом для казахстанской юриспруденции, объединившим основные нормы ранее действующих правовых актов в социальной сфере. Его нормы базируются на международном опыте стран Европейского союза, с учетом казахстанской специфики.

С даты вступления в силу кодекса ряд законов в области социального обеспечения, в том числе, такие важные законы как Закон «О пенсионном обеспечении в Республике Казахстан» и «Об обязательном социальном страховании», утратили свою силу. В то же время в апреле 2023 года Президентом Казахстана были подписаны сопутствующие кодексу законопроект, вносящие изменения в ряд законодательных актов по вопросам социального обеспечения и административных правонарушений, а также в конституционные законы.

Социальным кодексом вводится цифровая карта семьи, дополнительные меры социальной поддержки семей с детьми, продление срока выплат по уходу за ребенком до 1,5 года, устанавливается обязанность для индивидуальных предпри-

нимателей платить социальные и пенсионные отчисления с одинаковой суммы дохода, возможность применения 4-дневной рабочей недели по соглашению сторон в трудовом договоре, отмена налога для самозанятых (ЕСП) и др.

**В рамках данной статьи нами будут рассмотрены несколько основных изменений, которые представляют особый интерес и которые следует учесть бизнесу в первоочередном порядке в своей деятельности. К таким изменениям можно отнести:**

**Увеличение предельного размера социального пособия по временной нетрудоспособности с 15 МРП<sup>1</sup> до 25 МРП**

Данное изменение затронуло статью 133 Трудового кодекса Республики Казахстан в части порядка расчетов и предельного размера социального пособия по листам временной нетрудоспособности работников (больным листам).

<sup>1</sup> Месячный расчетный показатель (МРП) — это показатель, используемый в Казахстане для исчисления пенсий, пособий и иных социальных выплат, а также для применения штрафных санкций, расчета налогов и других платежей. В 2023 г. МРП составляет 3 450 тенге.



Так, с 01 июля 2023 г. максимальный размер социального пособия по временной нетрудоспособности, выплачиваемого за один месяц, составляет 25 МЗП.

Увеличение суммы данной выплаты, безусловно, является положительным моментом для работников. Однако такое нововведение увеличивает нагрузку работодателя, т.к. его расходы по выплате данного социального пособия увеличатся более чем в полтора раза.

В то же время для работающих ветеранов ВОВ; участников боевых действий на землях разных государств; лиц, приравненных к ветеранам ВОВ по значимости и льготам; лиц, получивших увечья непосредственно на производстве или по вине работодателя, предусмотрено увеличение социальных пособий до 100% заработной платы.

#### **Внедрение оплаты социальных отчислений по договорам гражданско-правового характера (далее – «ГПХ»)**

На сегодняшний день лица, выполняющие работы (оказывающие услуги) по договорам ГПХ, не подлежат обязательному социальному страхованию. Заказчик выступает по таким договорам налоговым агентом, он удерживает и перечисляет индивидуальный подоходный налог (ИПН), обязательный пенсионный взнос (ОПВ) и взносы на обязательное социальное медицинское страхование (ВОСМС) «за счет физического лица». При этом налоговый агент ничего из вышеперечисленного не уплачивает «за свой счет».

Новый кодекс кардинально меняет ранее сложившуюся практику. В нем установлено, что физические лица, с которыми налоговыми агентами заключены договоры ГПХ в соответствии с законодательством Республики Казахстан, предметом которых является выполнение работ (оказание услуг), подлежат обязательному социальному страхованию. В то же время плательщиками социальных отчислений за физических лиц по договорам ГПХ определены налоговые агенты.

Таким образом, в соответствии с новоустановленным порядком социальные отчисления будут уплачиваться «за счет» налогового агента и не будут удерживаться из дохода физического лица.

Данные изменения вступают в силу с 01 января 2025 г., до этого времени социальные отчисления по договорам ГПХ налоговым агентом не уплачиваются.

Кроме того, с января 2025 г. процентная ставка социальных отчислений изменится с 3,5% на 5% от объекта исчисления, а при определении объекта будут учитываться пределы от 1 МЗП<sup>2</sup> до 7 МЗП.

#### **Возложение обязательств на работодателя по приему на работу безработных от карьерных центров, либо по возмещению расходов на их обучение**

Новый кодекс обязует работодателя участвовать в реализации государственной политики по обеспечению занятости населения. В связи с этим на него возлагается целый перечень обязательств, среди которых:

- размещать сведения о наличии свободных вакантных мест через сервис электронной биржи труда в течение 5 рабочих дней со дня их появления с описанием трудовых условий и размера оплаты;
- предоставлять карьерному центру (центру трудовой мобильности) письменно или через Электронную биржу труда полную информацию о предстоящем увольнении работников по различным обстоятельствам, не менее чем за 1 месяц;
- предоставлять лицу, специально прошедшему обучение (переподготовку) на заявленную рабочую вакансию или возмещение расходов карьерного центра (центра трудовой мобильности) на его обучение;
- трудоустраивать лиц с инвалидностью по установленной местными органами квоте 2-4%, если у работодателя работает более 50 постоянных работников;
- не допускать в информации о вакансиях требования дискриминационного характера в сфере труда.

При этом работодатель также наделяется правами принимать на работу на равных условиях не только лиц, направленных карьерными центрами, но и обратившихся самостоятельно, получать информацию о состоянии рынка труда на безвозмездной основе, получать от карьерных центров услуги по отбору и направлению на трудоустройство безработных, принимать участие в организации временных рабочих мест и получать субсидию на создание специальных рабочих мест для трудоустройства лиц с инвалидностью.

<sup>2</sup> Минимальный размер заработной платы (МЗП) – гарантированный минимум денежных выплат работнику простого неквалифицированного (наименее сложного) труда при выполнении им трудовых обязанностей в нормальных условиях и при нормальной продолжительности рабочего времени, установленных настоящим Кодексом, в месяц. С 01 января 2023 г. МЗП составляет 70 000 тенге.

### Закрепление следующих 4 новых режимов трудовой деятельности с гибкой формой занятости

1. Совместное трудоустройство – прием работодателем нескольких (обычно двух) работников для совместного выполнения одной трудовой функции, в сумме выполняемой полное рабочее время. Применяться такой режим может, например, когда в силу уважительных причин гражданин может работать только половину дня, в этом случае работодатель вправе на вторую половину дня привлечь другого человека на аналогичную позицию. Таким образом, работодателем может быть обеспечена занятость нескольких работников на идентичной должностной позиции, при этом без ущерба для производства.

2. Скользящий график работы – работа в различные дни недели с различной продолжительностью рабочей смены.

Такой график работы может устанавливаться в организациях с определенной спецификой работы организаций (к примеру, торговых центрах, местах общественного питания и др.), где порой невозможно равномерно распределить объем работы работников. Работодатель, с учетом специфики такой работы, вправе в правилах трудового распорядка устанавливать работникам скользящий график работы, а именно работу в различные дни недели с различной продолжительностью графика работы с соблюдением ограничений ежедневной продолжительности рабочего времени не более 11 часов с применением суммированного учёта рабочего времени.

3. Чередование четырехдневной, пятидневной и шестидневной рабочей недели – такой график работы может устанавливаться по просьбе работника, но при обязательном наличии согласия работодателя.

Работа в таком режиме не влечет для работника ограничений в продолжительности ежегодного трудового отпуска, исчисления трудового стажа и иных трудовых прав. Внедрение возможности установления такого формата гибкого режима работы можно рассматривать как поддержку на законодательном уровне принципа “work & life balance”, т.е. здорового соотношения работы и личной жизни.

4. Платформенная занятость – это вид деятельности по оказанию услуг или выполнению работ с использованием интернет-платформ и (или) мобильных приложений платформенной занятости.

В платформенной занятости законодательством определяется 3 стороны: оператор интернет-платформы, исполнитель и заказчик. Кодексом предусматривается, что для работы на интернет-платформе заказчик и исполнитель должны быть зарегистрированы на соответствующей платформе или в мобильном приложении платформенной занятости, а все интернет-платформы (такие как, к примеру, Yandex, Яндекс Такси, Wolt, Glovo Uber, и др.) должны заключать публичный договор.

При этом в ближайшем будущем планируется, что оператор интернет-платформы будет выступать в роли налогового агента и должен будет уплачивать налоги в пользу физического лица-исполнителя (не индивидуального предпринимателя). В настоящий момент в Казахстане уже реализуется пилотный проект, в рамках которого тестируется соответствующим режим налогообложения.

Безусловно, одним из существенных плюсов внедрения нового кодекса является то, что ему предшествовала ревизия законодательства в социальной сфере, в чем казахстанское законодательство давно нуждалось.

Вместе с тем, на сегодняшний день эксперты неоднозначно оценивают новый кодекс, поскольку, с одной стороны, в нем предусматриваются нормы, защищающие права работников, минимизирующие социальные риски, усиливающие социальную поддержку семей с детьми и лиц с инвалидностью. Однако, с другой стороны, многие нововведения кодекса утяжеляют бремя работодателя и увеличивает нагрузку на бизнес.

Ожидается, что Социальный кодекс станет новым стандартом качества жизни в Казахстане и способствует изменениям в порядке уплаты многих платежей таких как ОПВ, СО, оплата больничных и социальных пособий. Будет ли это так на самом деле, покажет время.

# Экономическое и политическое сотрудничество Казахстан – Германия

## **Представительство германской экономики в Центральной Азии**

Представительство германской экономики в Центральной Азии является зарубежным представительством Объединения торгово-промышленных палат Германии (DINK) в Центральной Азии, а также частью глобальной сети внешнеторговых палат. С момента своего основания в 1994 году Представительство выступает на стороне интересов немецкой экономики в отношениях с важными политическими и экономическими органами в принимающих странах и обращается с проблемами, пожеланиями и идеями немецких компаний в министерства, государственные административные структуры, отраслевые ассоциации и местные торгово-промышленные палаты. Под брендом услуг DEInternational Представительство поддерживает и сопровождает немецкие компании индивидуально или в составе делегаций при выходе на рынок и расширении их внешнеэкономической деятельности в Казахстане и Узбекистане.

## **Союз германской экономики в Республике Казахстан**

Союз германской экономики в Республике Казахстан (VDW) – это добровольное объединение немецких фирм и организаций, которые активно поддерживают деловые отношения с Казахстаном и в большинстве случаев присутствуют в Казахстане. VDW представляет интересы своих членов по отношению в экономических и политических органах в Казахстане и Германии.

## **Казахстанско-германская межправительственная рабочая группа по торгово-экономическому сотрудничеству**

Межправительственная рабочая группа по торгово-экономическому сотрудничеству – это формат регулярных двусторонних встреч, в рамках которых происходит обсуждение и содействие в расширении сотрудничества между обоими государствами в таких сферах, как экономика, промышленность, торговля, технологии, инновации, энергетика и защита климата. Сопредседателями являются высокопоставленные лица – со стороны Германии представитель Федерального министерства экономики и защиты климата (BMWK), с казахстанской стороны представитель Министерства иностранных дел. Заседания правительственной группы проводятся, как правило, один раз в год, поочередно в Казахстане и Германии.

## **Правительственная рабочая группа по сотрудничеству с немецкими инвесторами**

Правительственная группа по продвижению германо-казахстанского инвестиционного сотрудничества была создана после официального визита Президента Республики Казахстан Касым-Жомарта Токаева в Германию в декабре 2019 года. В его состав входят представители министерств и административных управлений, занимающихся инвестиционными вопросами, во главе с первым заместителем премьер-министра Романом Склярком. Целью является продвижение германо-казахстанского инвестиционного сотрудничества, предложение государственных мер по продвижению инвестиций и оказание оперативной помощи на государственном уровне в случае трудностей с реализацией.

### **Казахстанско-германский деловой совет по стратегическому сотрудничеству**

Казахстанско-германский деловой совет по стратегическому сотрудничеству существует с 01.10.2010 года. В нем участвуют банки и предприятия. Цели делового совета включают в себя выявление возможностей для делового сотрудничества и проведение конкретных проектов. Заседания совета проходят, как правило, два раза в год, поочередно в Казахстане и в Германии.

### **Восточный комитет германской экономики**

Восточный комитет германской экономики — это главная региональная инициатива немецкого бизнеса для 29 стран Центральной Европы, Восточной и Юго-Восточной Европы, Южного Кавказа и Центральной Азии. Комитет был создан в мае 2018 года в результате слияния Восточного комитета (основан в 1952 году) и Восточноевропейской ассоциации немецкого бизнеса (основан в 1989 году). Он поддерживается шестью ведущими немецкими бизнес-ассоциациями и насчитывает около 350 компаний-членов. Комитет оказывает членам поддержку в проектах, в установлении контактов и в вопросах выхода на рынок. В тесном сотрудничестве с федеральным правительством и правительствами стран-партнеров Восточный комитет германской экономики работает над устранением торговых барьеров и улучшением экономических рамочных условий в регионе.

### **Берлинский Евразийский клуб**

Берлинский Евразийский клуб (БЕК) был основан в феврале 2012 года в Берлине по инициативе Первого Президента Республики Казахстан Нурсултана Назарбаева и бывшего министра иностранных дел Германии Ханса-Дитриха Геншера. Это диалоговая платформа для продвижения политического диалога и экономических отношений между Германией и ЕС, Казахстаном и Центральной Азией. Деятельность БЕК координируется Посольством Республики Казахстан в Германии и его партнером по сотрудничеству Восточным комитетом германской экономики. Заседания, в которых принимают участие заинтересованные политики, предприниматели и ученые, проходят три раза в год поочередно в трех местах - Нур-Султане, Брюсселе и Берлине. В содержательной части деятельность клуба посвящена отношениям между Казахстаном и Германией, ЕС и Центральной Азией, стратегии модернизации и развитию Казахстана, его геополитическому значению в вопросах безопасности и развития в Евразии, а также евразийской экономической интеграции.

### **Программа повышения квалификации менеджеров Федерального министерства экономики и защиты климата Германии**

Программа подготовки менеджеров Федерального министерства экономики и защиты климата (BMWK) ориентирована в первую очередь на малые и средние предприятия из-за рубежа, которые заинтересованы в деловом сотрудничестве с немецкими компаниями. С 2004 г. Казахстан является одним из партнеров программы "Fit for Partnership with Germany", в которой на данный момент участвует около 20 стран. В рамках программы проходит целенаправленная подготовка руководителей иностранных компаний к налаживанию бизнеса и деловому сотрудничеству с компаниями Германии.

### **Бюро водородной дипломатии, Астана**

В рамках внешней политики правительства Германии в области устойчивой энергетики "зеленый водород" как климатически безопасный источник энергии находится в центре внимания дипломатических отношений с отдельными странами-партнерами. По поручению Федерального министерства иностранных дел Германское общество по международному сотрудничеству (GIZ) реализует проект под названием Global Hydrogen Diplomacy (сокращенно H2diplo). Ключевыми элементами проекта являются офисы водородной дипломатии в странах-партнерах. В 2023 году к четырем другим офисам в Нигерии, Анголе, Саудовской Аравии и на Украине присоединился пятый офис водородной дипломатии в Казахстане. Офисы работают в тесном контакте с соответствующими министерствами иностранных дел и энергетики и другими заинтересованными сторонами при участии местных посольств Германии и способствуют переориентации экономики стран-партнеров с экспорта ископаемого топлива на производство и экспорт источника энергии будущего - "зеленого" водорода.



## СОГЛАШЕНИЯ С ГЕРМАНИЕЙ

- Соглашение об инвестициях: подписано 22.09.1992 года, в силе с 10.05.1995 г.
- Соглашение об устранении двойного налогообложения: подписано 26.11.1997 г., в силе с 21.12.1998 г.
- Соглашение о партнерстве в сырьевой, промышленной и технологической сферах: подписано 08.02.2012 г.

## СОГЛАШЕНИЯ С ЕС

- Соглашение о партнерстве и сотрудничестве с ЕС: вступило в силу с 01.07.1999 г.; дополнено расширенным соглашением о партнерстве и сотрудничестве, подписано 21.12.2015 г., вступило в силу 1.03.2020 г.

## ЧЛЕНСТВО В МЕЖДУНАРОДНЫХ ЭКОНОМИЧЕСКИХ ОБЪЕДИНЕНИЯХ

- Азиатский банк развития (АБР; [www.adb.org](http://www.adb.org)),
- Азиатский банк инфраструктурных инвестиций ([www.aiib.org](http://www.aiib.org)),
- Евразийский банк развития (<https://eabr.org>),
- Евразийский экономический союз ([www.eaeunion.org](http://www.eaeunion.org)),
- Европейский банк реконструкции и развития (ЕБРР; [www.ebrd.com](http://www.ebrd.com)),
- Содружество Независимых Государств (СНГ; <https://cis.minsk.by>),
- Международный валютный фонд (МВФ; [www.imf.org](http://www.imf.org)),
- Исламский банк развития (ИБР; [www.isdb.org](http://www.isdb.org)),
- Шанхайская организация сотрудничества ([www.sectsco.org](http://www.sectsco.org)),
- Организация Объединенных Наций ([www.un.org](http://www.un.org)),
- Всемирный Банк ([www.worldbank.org](http://www.worldbank.org)),
- Организация по Безопасности и Сотрудничеству в Европе ([www.osce.org](http://www.osce.org)),
- Всемирная торговая организация (ВТО; [www.wto.org](http://www.wto.org))

# ВАЖНЫЕ АДРЕСА

## Контакты министерств и комитетов в их подчинении, выборка

По состоянию на июль 2023 г.

Наименование	Адрес	Телефон, E-Mail, Веб-сайт
Министерство иностранных дел Республики Казахстан	г. Астана, ул. Кунаева, зд. 31	+7 (7172) 72 05 17, 72 01 14, 72 05 13 E-mail: nursultan@mfa.kz gov.kz/memleket/entities/mfa
Комитет по инвестициям Министерства иностранных дел Республики Казахстан	г. Астана, пр. Мәңгілік Ел, 55/15, блок С2.3, 3 этаж	+7 (7172) 98 36 24 E-mail: cominvestrk@mfa.kz gov.kz/memleket/entities/invest
Министерство внутренних дел Республики Казахстан	г. Астана, пр. Тауелсиздик, 1	Канцелярия: +7 (7172) 72 22 31 E-mail: kense@mvd.kz gov.kz/memleket/entities/qriim
Комитет миграционной службы Министерства внутренних дел Республики Казахстан	г. Астана, пр. Тауелсиздик, 1/1	Канцелярия: +7 (7172) 72 26 20, 72 25 50 Приемная: +7 (7172) 71 51 31 gov.kz/memleket/entities/migration
Министерство сельского хозяйства Республики Казахстан	г. Астана, пр. Мәңгілік Ел, 8, подъезд №3	Канцелярия: +7 (7172) 555 914, 555 827 E-Mail: office@minagri.gov.kz gov.kz/memleket/entities/moa
Комитет по управлению земельными ресурсами Министерства сельского хозяйства Республики Казахстан	г. Астана, пр. Мәңгілік Ел, 8, подъезд №10	+7 (7172) 74 23 81 gov.kz/memleket/entities/land
Комитет ветеринарного контроля и надзора Министерства сельского хозяйства Республики Казахстан	г. Астана, пр. Мәңгілік Ел, 8, подъезд №2	+7 (7172) 55 59 45, 55 58 15 E-Mail: priemnaya.kvkn@minagri.gov.kz gov.kz/memleket/entities/vetcontrol
Комитет государственной инспекции в агропромышленном комплексе Министерства сельского хозяйства Республики Казахстан	г. Астана, Мангилик Ел 8, Дом Министерств, 13 подъезд	+7 (7172) 55 58 85, Приемная: +7 (7172) 55 59 61 gov.kz/memleket/entities/agroindust
Министерство индустрии и инфраструктурного развития Республики Казахстан	г. Астана, пр. Кабанбай батыра 32/1	+7 (7172) 983 444, 983 151 Канцелярия: +7 (7172) 983 310, 983 311, 983 309, 983 308, 983 135 E-mail: miid@miid.gov.kz gov.kz/memleket/entities/miid
Комитет индустриального развития Министерства индустрии и инфраструктурного развития Республики Казахстан	г. Астана, пр. Кабанбай батыра 32/1	+7 (7172) 75 48 66 Канцелярия: +7 (7172) 64 85 98 gov.kz/memleket/entities/comprom

## ВАЖНЫЕ АДРЕСА

Комитет транспорта Министерства индустрии и инфраструктурного развития Республики Казахстан	г. Астана, пр. Кабанбай батыра, 32/1	+7 (7172) 98 35 05 gov.kz/memleket/entities/transport
Комитет по делам строительства и жилищно-коммунального хозяйства Министерства индустрии и инфраструктурного развития Республики Казахстан	г. Астана, ул. Мәңгілік Ел 8, 10 подъезд	+7(7172) 74 15 32 gov.kz/memleket/entities/kds
Министерство финансов Республики Казахстан	г. Астана, пр. Мәңгілік Ел, 8, подъезд №4	Приемная: +7 7172 75 02 87 Канцелярия: +7 7172 75 04 71, 75 04 89 Факс: +7 7172 75 03 52 gov.kz/memleket/entities/minfin
Министерство национальной экономики Республики Казахстан	г. Астана, пр. Мәңгілік Ел, 8, подъезд №7, Дом министерств	+7 (7172) 74 31 81, 74 32 01, 74 37 96, 74 37 53, 74 38 24, 74 35 12, 74 32 91, 74 30 33 E-mail: info@economy.gov.kz gov.kz/memleket/entities/economy
Министерство энергетики Республики Казахстан	г. Астана, пр. Кабанбай батыра 19, Блок А	Канцелярия: 7 (7172) 78 69 81, 78 69 71, 78 69 61 E-mail: kence@energo.gov.kz Консультации по вопросам приема граждан и рассмотрения обращений: +7 (7172) 78 68 08, 78 68 07 (по приему граждан), 78 68 89 (по обращениям) gov.kz/memleket/entities/energo
Министерство торговли и интеграции Республики Казахстан	г. Астана, Есильский район, пр. Мәңгілік Ел, 8, Дом министерств, подъезд №7	+7 (7172) 75-01-25, 74-91-09, +7 775 135 23 38 (приемная) gov.kz/memleket/entities/mti
Министерство экологии, геологии и природных ресурсов Республики Казахстан	г. Астана, ул. Мәңгілік Ел, 8, Дом Министерств, подъезд №14	Канцелярия: +7 (7172) 74 08 44, 74 12 97, 75 09 32, 74 12 89 E-Mail: k.kense@ecogeo.gov.kz gov.kz/memleket/entities/ecogeo

**Контакты органов местного государственного управления –  
администраций (акиматов) областей  
и городов республиканского значения**

Наименование	Адрес	Телефон, Веб-сайт
Акимат Абайской области	г. Семей, ул. Каюма Мухамедханова, 8	+7 (7222) 52 38 80, 52 28 32 E-Mail: a.kantselyariya@akimatabai.gov.kz <a href="https://www.gov.kz/memleket/entities/abay/contacts?lang=ru">https://www.gov.kz/memleket/entities/abay/contacts?lang=ru</a>
Акимат Акмолинской области	г. Кокшетау, ул. Абая, 83	+7 (7162) 29 72 43, 29 72 51, 29 71 71 <a href="http://gov.kz/memleket/entities/aqmola/about">gov.kz/memleket/entities/aqmola/about</a>
Акимат Актюбинской области	г. Актобе, пр. Абылхайыр хана, 40	+7 (7132) 93 20 64 <a href="http://gov.kz/memleket/entities/aktobe">gov.kz/memleket/entities/aktobe</a>
Акимат Алматинской области	г. Кунаев, пр. Жамбыла, 13	+7 (72772) 4 15 83 <a href="http://gov.kz/memleket/entities/zhetysu">gov.kz/memleket/entities/zhetysu</a>
Акимат Атырауской области	г. Атырау, ул. Айтеке би, 77	+7 (7122) 35 40 92 <a href="http://www.gov.kz/memleket/entities/atyrau">www.gov.kz/memleket/entities/atyrau</a>
Акимат Восточно-Казахстанской области	г. Усть-Каменогорск, ул. М. Горького, 40	+7 (7232) 71 31 57 <a href="https://www.gov.kz/memleket/entities/akimvko?lang=ru">https://www.gov.kz/memleket/entities/akimvko?lang=ru</a>
Акимат Жамбылской области	г. Тараз, ул. Абая, 125	+7 (7262) 43 25 18 <a href="https://www.gov.kz/memleket/entities/zhambyl?lang=kk">https://www.gov.kz/memleket/entities/zhambyl?lang=kk</a>
Акимат Западно-Казахстанской области	г. Уральск, пр. Нурсултана Назарбаева, 179	+7 (7112) 51 08 82 <a href="http://gov.kz/memleket/entities/bko">gov.kz/memleket/entities/bko</a>
Акимат Карагандинской области	г. Караганда, ул. Алиханова, 13	+7 (7212) 50 15 15 (вн. 6701) <a href="http://karaganda-region.gov.kz">karaganda-region.gov.kz</a>
Акимат Костанайской области	г. Костанай, пр. Аль-Фараби, 66	+7 (7142) 57 50 84, 57 50 86 <a href="http://www.kostanay.gov.kz">www.kostanay.gov.kz</a>
Акимат Кызылординской области	г. Кызылорда, ул. Бейбарыс султан, 1	+7 (7242) 40 11 91 <a href="https://gov.egov.kz/memleket/entities/kyzylorda">https://gov.egov.kz/memleket/entities/kyzylorda</a>
Акимат Мангистауской области	г. Актау, 14 мкр., здание № 1	+7 (7292) 43 71 18 <a href="http://gov.kz/memleket/entities/mangystau">gov.kz/memleket/entities/mangystau</a>
Акимат Павлодарской области	г. Павлодар, ул. Сатпаева, 49	+7 (7182) 66 39 96 <a href="http://gov.kz/memleket/entities/pavlodar">gov.kz/memleket/entities/pavlodar</a>
Акимат Северо-Казахстанской области	г. Петропавловск, ул. Конституции Казахстана, 58	+7 (7152) 34 02 04 <a href="http://gov.kz/memleket/entities/sko">gov.kz/memleket/entities/sko</a>
Акимат Туркестанской области	г. Туркестан, мкр. Жаңа қала, улица 32, здание 18	+7 (72533) 5 96 54 <a href="https://www.gov.kz/memleket/entities/ontustik/contacts?lang=ru">https://www.gov.kz/memleket/entities/ontustik/contacts?lang=ru</a>
Акимат г. Астана	г. Астана, ул. Бейбитшилиқ, 11	+7 (7172) 55-64-85, 55-74-01, 55-64-35 <a href="http://gov.kz/memleket/entities/astana">gov.kz/memleket/entities/astana</a>
Акимат г. Алматы	г. Алматы, пр. Абылай хана, 74а	+7 (7272) 390 35 82 <a href="http://gov.kz/memleket/entities/almaty">gov.kz/memleket/entities/almaty</a>
Акимат г. Шымкент	г. Шымкент, пр. Нурсултана Назарбаева, 10	+7 (7252) 24 72 16 <a href="http://gov.kz/memleket/entities/Shymkent">gov.kz/memleket/entities/Shymkent</a>



**Финансовые, инвестиционные агентства  
и крупные предпринимательские ассоциации**

Наименование	Адрес	Телефон, E-Mail, Веб-сайт
Национальный банк Казахстана	г. Астана, пр. Мәңгілік Ел, 57«А»	+7 (7172) 77 51 10 E-Mail: <a href="mailto:hq@nationalbank.kz">hq@nationalbank.kz</a> <a href="https://nationalbank.kz/">https://nationalbank.kz/</a>
Агентство Республики Казахстан по урегулированию и развитию финансового рынка	г. Алматы, мкр. "Коктем-3", дом 21	Справочная служба: +7 (727) 237 12 41 Факс: +7 (727) 244 02 82 E-mail: <a href="mailto:info@finreg.kz">info@finreg.kz</a> <a href="https://finreg.kz/">https://finreg.kz/</a>
Банк Развития Казахстана	г. Астана, район Есиль, проспект Мәңгілік Ел, здание 55 А, н.п. 15	Тел.: +7 (7172) 79 26 00 E-mail: <a href="mailto:info@kdb.kz">info@kdb.kz</a> <a href="https://www.kdb.kz/">https://www.kdb.kz/</a>
Казахстанская фондовая биржа KASE	г. Алматы, ул. Байзакова, 280, северная башня МФК "Almaty Towers"	+7 (727) 237 53 00 Факс: +7 (727) 296 64 02 E-mail: <a href="mailto:support@kase.kz">support@kase.kz</a> <a href="https://kase.kz/en/">https://kase.kz/en/</a>
Фондовая биржа Astana International Exchange (AIX), МФЦА	г. Астана, пр. Мәңгілік Ел, 55/19, павильон С-3.4	+7 (7172) 23 53 66 E-mail: <a href="mailto:markets@aix.kz">markets@aix.kz</a> <a href="https://www.aix.kz/">https://www.aix.kz/</a>
Международный финансовый центр «Астана» (МФЦА)	г. Астана, пр. Мәңгілік Ел, 55/18, павильон С-3.3	+7 (7172) 959 000 E-mail: <a href="mailto:info@aifc.kz">info@aifc.kz</a> <a href="https://aifc.kz/">https://aifc.kz/</a>
Национальная палата предпринимателей Республики Казахстан «Атамекен»	Г. Астана, ул. Кабанбай батыра, 19	Приемная: +7(7172) 919 393 Факс: +7(7172) 919 393 Канцелярия: +7(7172) 919 390 Бесплатно по всему Казахстану: 1432 E-mail: <a href="mailto:info@atameken.kz">info@atameken.kz</a> <a href="https://atameken.kz/">https://atameken.kz/</a>
АО "Национальная компания "KAZAKH INVEST"	г. Астана, Проспект Мәңгілік Ел, 55/20, С 4.1	Горячая линия для инвесторов: +7 7172 620 620 Факс: +7 7172 620 600 Канцелярия: +7 7172 620 627 E-mail: <a href="mailto:info@invest.gov.kz">info@invest.gov.kz</a> <a href="https://invest.gov.kz/">https://invest.gov.kz/</a>
Веб-портал Государственные закупки Республики Казахстан		+7 800 080 34 37 (бесплатно по РК) E-mail: <a href="mailto:support@ecc.kz">support@ecc.kz</a> <a href="https://www.goszakup.gov.kz/">https://www.goszakup.gov.kz/</a>

# ВЫХОДНЫЕ ДАННЫЕ

---

Germany Trade & Invest

Офис в Алматы

Бизнес-центр «Esentai City»

Ул. Нурлана Каппарова 402, н.п. 6, 2 этаж

050044 Алматы, Казахстан

Автор и контактное лицо: Ян Трибель

jan.triebel@gtai.de

www.gtai.de

Представительство Германской экономики в  
Центральной Азии

Бизнес-центр «Esentai City»

ул. Нурлана Каппарова, 402, н.п. 6, 2 этаж

050044 Алматы, Казахстан

info@ahk-za.kz

www.zentralasien.ahk.de

Концепция: Представительство Германской  
экономики в Центральной Азии

Подписано в печать: 31.07.2023

Дизайн и печать:

Technology of Imaging

ул. Нурмакова, 30, 2 офис, 1 этаж

050026 Алматы, Казахстан

Распространение или частичное копирование  
материала разрешается только с письменного  
согласия со стороны Germany Trade and Invest  
или Представительства Германской экономики  
в Центральной Азии.

Мы не несём ответственности за содержание.

Фотографии: www.pixabay.de

# RSP

## International

Право | Налоги | Аудит



### Алматы

микр. Самал-2, д. 33А  
050051, г. Алматы  
+ 7 (727) 259 91 66  
almaty@rsp-i.com

### Берлин

Асканишер Платц 4  
10963, г. Берлин  
+49 (30) 5770135-51  
berlin@rsp-i.com

### Вроцлав

ул. Валонская 15/2  
50-413, г. Вроцлав  
+48 (570) 43 43 42  
wroclaw@rsp-i.com

### Киев

ул. Саксаганского 50/80  
01033, г. Киев  
+38 (067) 249 0556  
kiev@rsp-i.com

### Минск

ул. Голубева 21-12  
220117, г. Минск  
+375 (447) 807 807  
minsk@rsp-i.com

### Москва

ул. Электrozаводская 52/4  
107023, г. Москва  
+7 (495) 287 48 32  
moscow@rsp-i.com

### Санкт-Петербург

ул. Ташкентская 1  
196084, г. Санкт-Петербург  
+ 7 (812) 309 81 10  
stpetersburg@rsp-i.com

### Ташкент

ул. Шевченко 31  
100 600, г. Ташкент  
+ 7 (702) 21671-16  
tashkent@rsp-i.com

### Вена

Герстхофер штр. 30/1  
1180, г. Вена  
+ 43 (664) 2539053  
vienna@rsp-i.com

RSP International – Ваш партнёр, аудит и консультирование

Австрия | Беларусь | Германия | Грузия | Казахстан  
Польша | Румыния | Россия | Украина | Узбекистан

**VDW**

Verband der Deutschen  
Wirtschaft in der  
Republik Kasachstan

## Союз германской экономики в Республике Казахстан (СГЭ)

## Verband der Deutschen Wirtschaft in der Republik Kasachstan (VDW)



Поддержка от малого бизнеса до концерна –  
с 1994 г. для Вас в Казахстане

Vom Mittelständler bis zum Weltkonzern –  
seit 1994 für Sie vor Ort

[www.zentralasien.ahk.de](http://www.zentralasien.ahk.de)